

QM-Nummer:		Datum Ersterstellung:
Allgemein		24.09.2018
Dateiname:		Datum letzte Änderung:
Bautagesbericht		03.11.2021
Revisionsstand: 2	Formular: Bautagesbericht	Seite 1 von 12

Bautagesbericht

Der Bautagesbericht ist ein wichtiger Bestandteil des Auftrages und muss jeden Tag ausgefüllt werden, dieser dient der Dokumentation gegenüber dem Auftraggeber.

Die Vorlage kann entweder beim Sekretariat oder beim Projektleiter angefordert werden.

Diese Vorlage ist bereits mit den Daten wie Auftragnehmer, Auftraggeber, Vergabe-/Projekt-Nr.: und Baumaßnahme versehen.

Die Punkte 1 – 6 müssen täglich vollständig ausgefüllt und an die E-Mail-Adresse bautagesberichte@keller-anlagenbau.de gesendet werden. Der Obermonteur ggf. der Fahrer ist verantwortlich für den Bautagesbericht.

Zusätzlich werden täglich 1-3 aussagekräftige Bilder zum Baufortschritt angefügt.

Als Betreff in der E-Mail wird die **komplette Projektnummer automatisch** eingetragen. Diese ist für die Archivierung erforderlich.

Der Bautagesbericht wird von der Personalverwaltung mit der Finkzeit abgeglichen, ersetzt aber nicht die Finkzeitbuchung.

Wenn der Bautagesbericht fehlt, wird dieser unverzüglich beim zuständigen Monteur/Obermonteur nachgefordert und per E-Mail in cc gesendet an

1. Projektleiter
2. Personalbüro
3. Geschäftsführung

Wenn das Senden wegen fehlender Netzverbindung nicht möglich ist, wird der Bautagesbericht spätestens bei der Ankuft in der Firma versendet. Ausgefüllt und unterschrieben wird der Bericht vor Ort.

Zu den Punkten 1 - 3 sind gängige Begriffe bereits als Muster vorgegeben. Wenn kein passender Begriff zur Auswahl steht, wird dieser manuell eingegeben.

Punkt 1 – Grundwasserstände: nur bei Bedarf

Punkt 4 – z.Bsp. – Brunnenausbauplan erhalten, Plan Nr. 08-15

Punkt 5 – z.Bsp. – Wassereinbruch durch Hochwasser

Punkt 6 – z.Bsp. – Überlauf in Wasserkammer 1 von Ingenieurbüro um 20 cm geändert
Anweisung Hr. Haas

Wenn an diesem Tag Stundenlohnarbeiten angefallen sind, ist ganz unten ein **X** in das betreffende Feld zu setzen.

Wenn Stundenlohnarbeiten anfallen ist mit der Projektleitung abzustimmen welche Leistungen als Stundenlohn abgerechnet werden können. Dieser Stundenlohnbericht ist umgehend zu schreiben, an die E-Mail stundenlohnberichte@keller-anlagenbau.de zu senden und wird dem Projektleiter vorgelegt. Die weitere Bearbeitung und Weiterleitung erfolgt im Büro.

Die Berichte werden nach Prüfung zum Projekt abgelegt.

Die Bautagesberichte werden an das Ingenieurbüro nur bei Verlangen bzw. Anforderung versendet, die Vorgehensweise legt der Projektleiter mit der Geschäftsführung fest.

	erstellt	geprüft	freigegeben
Datum	24.09.2018	14.11.2018	14.11.2018
Unterschriften	Fr. Groß	Hr. Keller	Hr. Keller

QM-Nummer:		Datum Ersterstellung:
Allgemein		24.09.2018
Dateiname:		Datum letzte Änderung:
Bautagesbericht		03.11.2021
Revisionsstand: 2	Formular: Bautagesbericht	Seite 2 von 12

Bautagesbericht - Muster



Auftragnehmer: Keller Industriemontagen GmbH
 Zeppelinstraße 18
 76448 Durmersheim

Vergabe-/Projekt-Nr.:
 7253-002

Auftraggeber: Stadtwerke Neuffen AG
 Bahnhofstraße 32
 72639 Neuffen

Baumaßnahme: NeuffenVT-HB-11102018-00001
 Erneuerung Aufbereitung mittels Ultrafiltrationsanlage im HB am Freibad
 in 72639 Neuffen
 Leistung: Verfahrens- und prozesstechnische Ausrüstung

Bautagesbericht: vom 09.10.2018

1. **Wetter:** sonnig **Temperaturen:** morgens: 18 °C mittags: 20 °C abends: 16 °C
Grundwasserstände: nur bei Bedarf

2. **Art und Umfang der ausgeführten Arbeiten** (genaue Beschreibung der Arbeiten):
 Montagearbeiten System entleeren
 Demontagearbeiten Armaturen

3. **Arbeitseinsatz:**

Name	Stunden	Name	Stunden
Müller Ralf	5,25		
Vidic Josip	5,25		

Geräte	Geräte
Notromaggregat	Laserausrichtgerät
LKW-Kran 12t	

4. **Übergabe wichtiger Pläne, Zeichnungen, beigestellte Baustoffe usw. durch den Auftraggeber:**
 Brunnenausbauplan erhalten, Plan Nr. 08-15

5. **Unterbrechungen/Behinderungen der Bauausführung i. S. § 6 Abs. 1 VOB/B**
 siehe gesonderte schriftliche Behinderungsanzeige vom:
 Wassereintrich durch Hochwasser

6. **Wichtige Vorkommnisse und Raum für weitere Eintragungen:**
 z.B. Unfälle, Rutschungen, Baustoffprüfungen, Baugrundverhältnisse, Abweichungen von Plänen oder Leistungsbeschreibungen, planändernde oder sonstige wichtige Anordnungen der Bauaufsicht:
 Überlauf in Wasserkammer 1 von Ingenieurbüro um 20 cm geändert Anweisung Hr. Haas

☒ **Stundenlohnbericht**

Ausgestellt: Sicht-/Prüfvermerk des Auftraggebers oder des bauüberwachenden Architekten/Ingenieurs:

09.10.2018

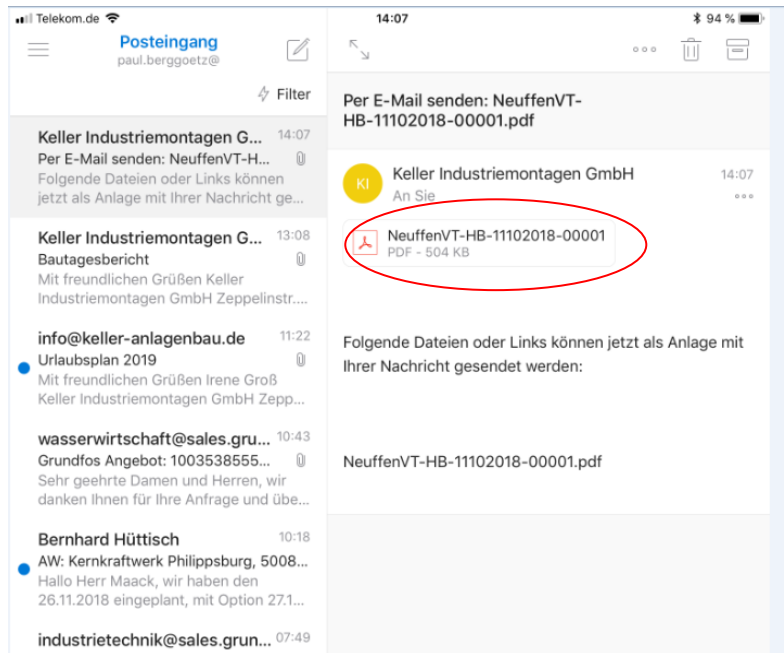
Achtung, dieses Datumsfeld wurde entfernt.

QM-Nummer:		Datum Erstellung:
Allgemein		24.09.2018
Dateiname:		Datum letzte Änderung:
Bautagesbericht		03.11.2021
Revisionsstand: 2	Formular: Bautagesbericht	Seite 3 von 12

Bautagesbericht – ausfüllen

Der Bautagesbericht wird nach Anforderung per Email an den Obermonteur auf das iPad gesendet.

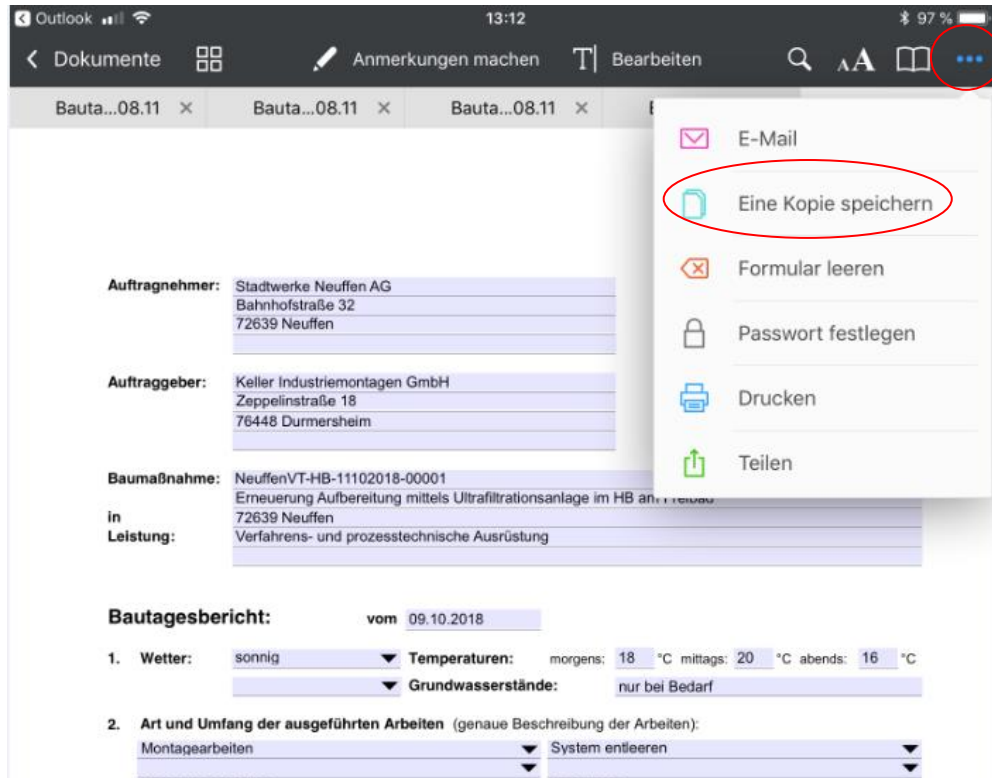
Der Bautagesbericht hängt als Anlage an der Email und wird mit der App PDF Expert zum ausfüllen geöffnet. **Der Dateiname der pdf Datei ist die Projektnummer!** Dazu auf die PDF Datei klicken.



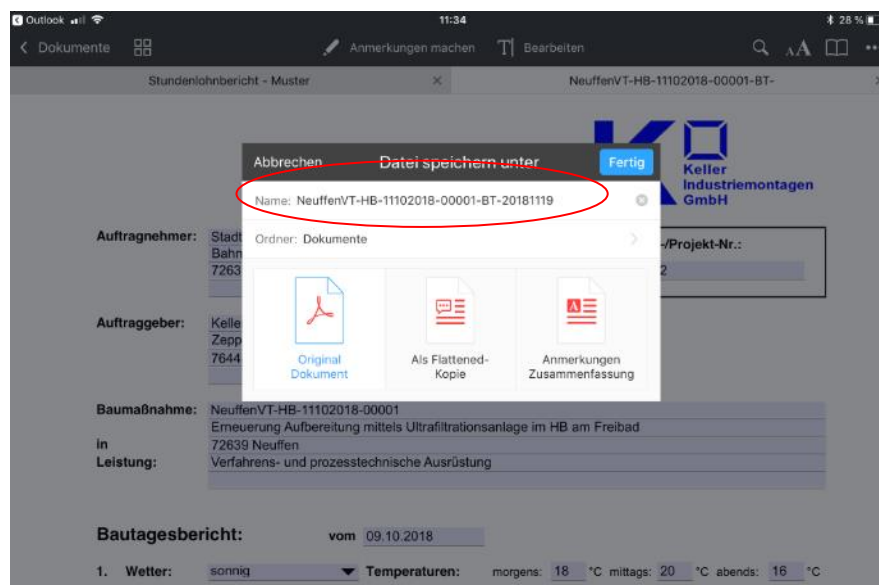
Rechts oben klicken und dann auf das Icon von PDF Expert klicken.

QM-Nummer:		Datum Erstellung:
Allgemein		24.09.2018
Dateiname:		Datum letzte Änderung:
Bautagesbericht		03.11.2021
Revisionsstand: 2		Seite 4 von 12

Als erstes wird eine Kopie des Bautagesberichtes gespeichert und der Dateiname um das Datum erweitert. Dazu oben rechts auf die 3 Punkte klicken und „Eine Kopie speichern“ wählen.



Nun muss der Name der Datei um das Datum erweitert werden. Dazu das Wort „Kopie“ am Ende des Dateinamens entfernen und durch das Datum ersetzen, ohne Punkte oder Striche. z.B. NeuffenVT-1102018-00001-BT-20181114 also JahrMonatTag. Das „BT-“ am Ende der Projektnummer muss stehen bleiben. Zum speichern auf „Fertig“ klicken.



QM-Nummer:		Datum Ersterstellung:
Allgemein		24.09.2018
Dateiname:		Datum letzte Änderung:
Bautagesbericht		03.11.2021
Revisionsstand: 2		Seite 5 von 12

Formular: **Bautagesbericht**



Auftragnehmer: Keller Industriemontagen GmbH
Zeppelinstraße 18
76448 Durmersheim

Vergabe-/Projekt-Nr.:

7253-002

Auftraggeber: Stadtwerke Neuffen AG
Bahnhofstraße 32
72639 Neuffen

Baumaßnahme: NeuffenVT-HB-11102018-00001
Erneuerung Aufbereitung mittels Ultrafiltrationsanlage im HB am Freibad
in 72639 Neuffen
Leistung: Verfahrens- und prozesstechnische Ausrüstung

Bautagesbericht: vom 09.10.2018

1. **Wetter:** sonnig **Temperaturen:** morgens: 18 °C mittags: 20 °C abends: 16 °C
Grundwasserstände: nur bei Bedarf

2. **Art und Umfang der ausgeführten Arbeiten** (genaue Beschreibung der Arbeiten):

Montagearbeiten	System entleeren
Demontagearbeiten	Armaturen

Auftragnehmer, Auftraggeber und Baumaßnahme sind bereits vorausgefüllt und dürfen nicht verändert werden.

Ausgefüllt werden müssen:

Aktuelles Datum

1. Wetter (Auswahlfeld) und Temperaturen

2. Art und Umfang der ausgeführten Arbeiten (als Auswahlfelder). Wenn die angebotenen Werke nicht passen kann auch ein eigener Text eingetragen werden. Die Eingabe des eigenen Textes wird übernommen, wenn noch einmal auf das Feld geklickt wird.

QM-Nummer:		Datum Ersterstellung:
Allgemein		24.09.2018
Dateiname:		Datum letzte Änderung:
Bautagesbericht		03.11.2021
Revisionsstand: 2	Formular: Bautagesbericht	Seite 6 von 12

Telekom.de 13:14 31 %

< Dokumente [Icon] Anmerkungen machen T Bearbeiten [Icon] [Icon] [Icon] [Icon]

Bautagesberi...- Stand 08.11 x Bautagesberi...- Stand 08.11 x Bautagesberi...- Stand 08.11 x Bautagesberi...- Stand 08.11 x

in
Leistung: Erneuerung Aufbereitung mittels Ultrafiltrationsanlage im HB am Freibad
72639 Neuffen
Verfahrens- und prozesstechnische Ausrüstung

Bautagesbericht: vom 09.10.2018

1. Wetter: sonnig Temperaturen: 16 °C
Grundwasserständer: [Dropdown]

2. Art und Umfang der ausgeführten Arbeiten (genaue Beschreibung)
Montagearbeiten
Demontagearbeiten

3. Arbeitseinsatz:

Name	Stunden
Müller Ralf	5,25
Vidic Josip	5,25

Geräte
Notromagreggat
LKW-Kran 12t

Geräte
Laserausrichtgerät

Werkzeug ausblenden Feld leeren Fertig

Telekom.de 13:14 31 %

< Dokumente [Icon] Anmerkungen machen T Bearbeiten [Icon] [Icon] [Icon] [Icon]

Bautagesberi...- Stand 08.11 x Bautagesberi...- Stand 08.11 x Bautagesberi...- Stand 08.11 x Bautagesberi...- Stand 08.11 x

in
Leistung: Erneuerung Aufbereitung mittels Ultrafiltrationsanlage im HB am Freibad
72639 Neuffen
Verfahrens- und prozesstechnische Ausrüstung

Bautagesbericht: vom 09.10.2018

1. Wetter: sonnig Temperaturen: 16 °C
Grundwasserständer: [Dropdown]

2. Art und Umfang der ausgeführten Arbeiten (genaue Beschreibung)
Montagearbeiten
Demontagearbeiten

3. Arbeitseinsatz:

Name	Stunden
Müller Ralf	5,25
Vidic Josip	5,25

Geräte
Notromagreggat
LKW-Kran 12t

Geräte
Laserausrichtgerät

Werkzeug ausblenden Feld leeren Fertig

„Testarbeiten“

QM-Nummer:		Datum Ersterstellung:
Allgemein		24.09.2018
Dateiname:		Datum letzte Änderung:
Bautagesbericht		03.11.2021
Revisionsstand: 2	Formular: Bautagesbericht	Seite 7 von 12

Telekom.de 13:14 31 %

< Dokumente Anmerkungen machen Bearbeiten

Bautagesberi...- Stand 08.11 x Bautagesberi...- Stand 08.11 x Bautagesberi...- Stand 08.11 x Bautagesberi...- Stand 08.11 x

in
Leistung: Erneuerung Aufbereitung mittels Ultrafiltrationsanlage im HB am Freibad
72639 Neuffen
Verfahrens- und prozesstechnische Ausrüstung

Bautagesbericht: vom 09.10.2018

1. **Wetter:** sonnig **Temperaturen:** morgens: 18 °C mittags: 20 °C abends: 16 °C
Grundwasserstände: nur bei Bedarf

2. **Art und Umfang der ausgeführten Arbeiten** (genaue Beschreibung der Arbeiten):

Testarbeiten	System entleeren
Demontagearbeiten	Armaturen

3. **Arbeitseinsatz:**

Name	Stunden	Name	Stunden
Müller Ralf	5,25		
Vidic Josip	5,25		

Geräte	Geräte
Notromagreggat	Laserausrichtgerät
LKW-Kran 12t	

4. **Übergabe wichtiger Pläne, Zeichnungen, beigestellte Baustoffe usw. durch den Auftraggeber:**

Unter Punkt 3 werden alle beteiligten Monteure mit den dazugehörigen Stunden vermerkt und die verwendeten Geräte ausgewählt.

Bautagesbericht: vom 09.10.2018

1. **Wetter:** sonnig **Temperaturen:** morgens: 18 °C mittags: 20 °C abends: 16 °C
Grundwasserstände: nur bei Bedarf

2. **Art und Umfang der ausgeführten Arbeiten** (genaue Beschreibung der Arbeiten):

Testarbeiten	System entleeren
Demontagearbeiten	

3. **Arbeitseinsatz:**

Name	Stunden
Müller Ralf	
Vidic Josip	

Geräte	Geräte
Notromagreggat	
LKW-Kran 12t	

4. **Übergabe wichtiger Pläne, Zeichnungen, beigestellte Baustoffe usw. durch den Auftraggeber:**
Brunnenausbauplan erhalten, Plan Nr. 08-15

5. **Unterbrechungen/Behinderungen der Bauausführung i. S. § 6 Abs. 1 VOB/B**
siehe gesonderte schriftliche Behinderungsanzeige vom:
Wassereintrich durch Hochwasser

6. **Wichtige Vorkommnisse und Raum für weitere Eintragungen:**

< > Werkzeug zeigen Feld leeren Fertig

QM-Nummer:		Datum Erstellung:
Allgemein		24.09.2018
Dateiname:		Datum letzte Änderung:
Bautagesbericht		03.11.2021
Revisionsstand: 2	Formular: Bautagesbericht	Seite 8 von 12

Bautagesbericht: vom 09.10.2018

1. **Wetter:** sonnig **Temperaturen:** morgens: 18 °C mittags: 20 °C abends: 16 °C
Grundwasserstände: nur bei Bedarf

2. **Art und Umfang der ausgeführten Arbeiten** (genaue Beschreibung der Arbeiten):
 Testarbeiten System entleeren
 Demontagarbeiten Armaturen

3. **Arbeitseinsatz:**

Name	Stunden
Müller Ralf	5,25
Vidic Josip	5,25

Geräte

Geräte	Stunden
Notromaggregat	
LKW-Kran 12t	

4. **Übergabe wichtiger Pläne, Zeichnungen, beigestellte Bau**
 Brunnenausbauplan erhalten, Plan Nr. 08-15

5. **Unterbrechungen/Behinderungen der Bauausführung i. S. § 6 Abs. 1 VOB/B**
 siehe gesonderte schriftliche Behinderungsanzeige vom:
 Wassereinbruch durch Hochwasser

6. **Wichtige Vorkommnisse und Raum für weitere Eintragungen:**

< > Werkzeug zeigen Feld leeren Fertig

Desweiteren sind bei Erfordernis die Punkte 4. – 6. auszufüllen und wenn Stundenlohnarbeiten anfallen sollten das Feld „Stundenlohnbericht“ anzuhaken. Ganz unten Datum eintragen und vor Ort unterschreiben.

2. **Art und Umfang der ausgeführten Arbeiten** (genaue Beschreibung der Arbeiten):
 Montagearbeiten System entleeren
 Demontagarbeiten Armaturen

3. **Arbeitseinsatz:**

Name	Stunden	Name	Stunden
Müller Ralf	5,25		
Vidic Josip	5,25		

Geräte

Geräte	Geräte
Notromaggregat	Laserausrichtgerät
LKW-Kran 12t	

4. **Übergabe wichtiger Pläne, Zeichnungen, beigestellte Baustoffe usw. durch den Auftraggeber:**
 Brunnenausbauplan erhalten, Plan Nr. 08-15

5. **Unterbrechungen/Behinderungen der Bauausführung i. S. § 6 Abs. 1 VOB/B**
 siehe gesonderte schriftliche Behinderungsanzeige vom:
 Wassereinbruch durch Hochwasser

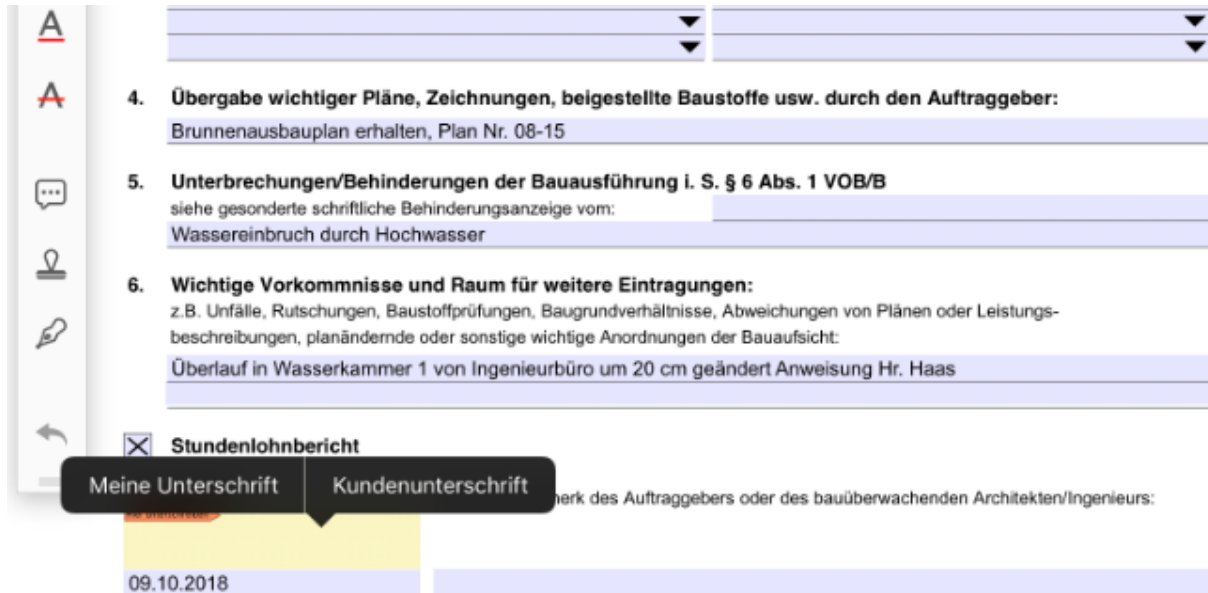
6. **Wichtige Vorkommnisse und Raum für weitere Eintragungen:**
 z.B. Unfälle, Rutschungen, Baustoffprüfungen, Baugrundverhältnisse, Abweichungen von Plänen oder Leistungsbeschreibungen, planändernde oder sonstige wichtige Anordnungen der Bauaufsicht:
 Überlauf in Wasserkammer 1 von Ingenieurbüro um 20 cm geändert Anweisung Hr. Haas

☒ **Stundenlohnbericht**

Ausgestellt: Sicht-/Prüfvermerk des Auftraggebers oder des bauüberwachenden Architekten/Ingenieurs:
 09.10.2018

QM-Nummer:		Datum Ersterstellung:
Allgemein		24.09.2018
Dateiname:		Datum letzte Änderung:
Bautagesbericht		03.11.2021
Revisionsstand: 2	Formular: Bautagesbericht	Seite 9 von 12

Zum Unterschreiben auf das Feld Unterschrift klicken. Es erscheinen 2 Auswahlmöglichkeiten.
„Meine Unterschrift“ wählen.



4. **Übergabe wichtiger Pläne, Zeichnungen, beigestellte Baustoffe usw. durch den Auftraggeber:**
Brunnenausbauplan erhalten, Plan Nr. 08-15

5. **Unterbrechungen/Behinderungen der Bauausführung i. S. § 6 Abs. 1 VOB/B**
siehe gesonderte schriftliche Behinderungsanzeige vom:
Wassereinbruch durch Hochwasser

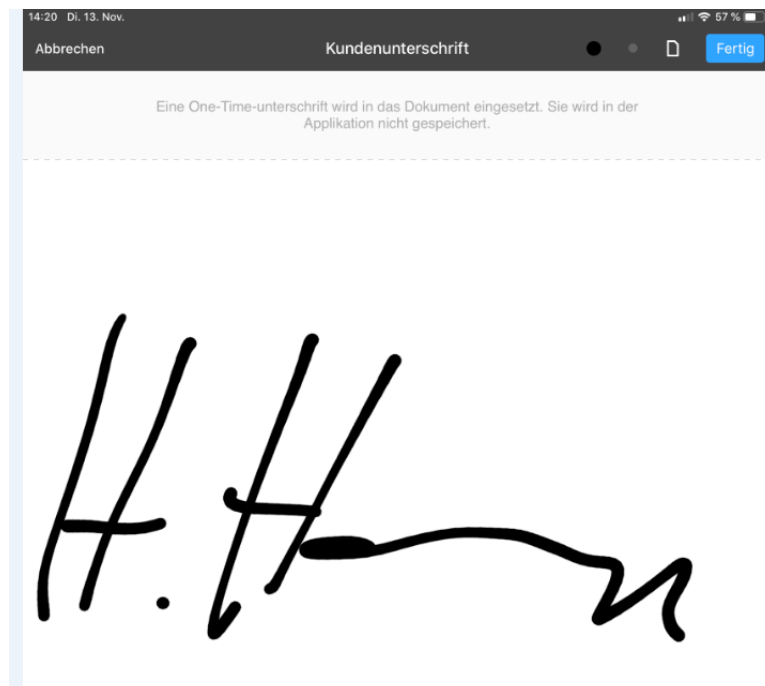
6. **Wichtige Vorkommnisse und Raum für weitere Eintragungen:**
z.B. Unfälle, Rutschungen, Baustoffprüfungen, Baugrundverhältnisse, Abweichungen von Plänen oder Leistungs-
beschreibungen, planändernde oder sonstige wichtige Anordnungen der Bauaufsicht:
Überlauf in Wasserkammer 1 von Ingenieurbüro um 20 cm geändert Anweisung Hr. Haas

☒ **Stundenlohnbericht**

Meine Unterschrift Kundenunterschrift

09.10.2018

Im darauffolgenden Fenster unterschreiben und oben rechts auf „Fertig“ klicken um die Unterschrift zu übernehmen. Die Eigene Unterschrift wird auf dem iPad gespeichert und wird beim nächsten unterschreiben automatisch ausgewählt. Wenn Kundenunterschrift gewählt wird, kann auch jemand anderes neu unterschreiben.



14:20 Di, 13. Nov.

Abbrechen Kundenunterschrift Fertig

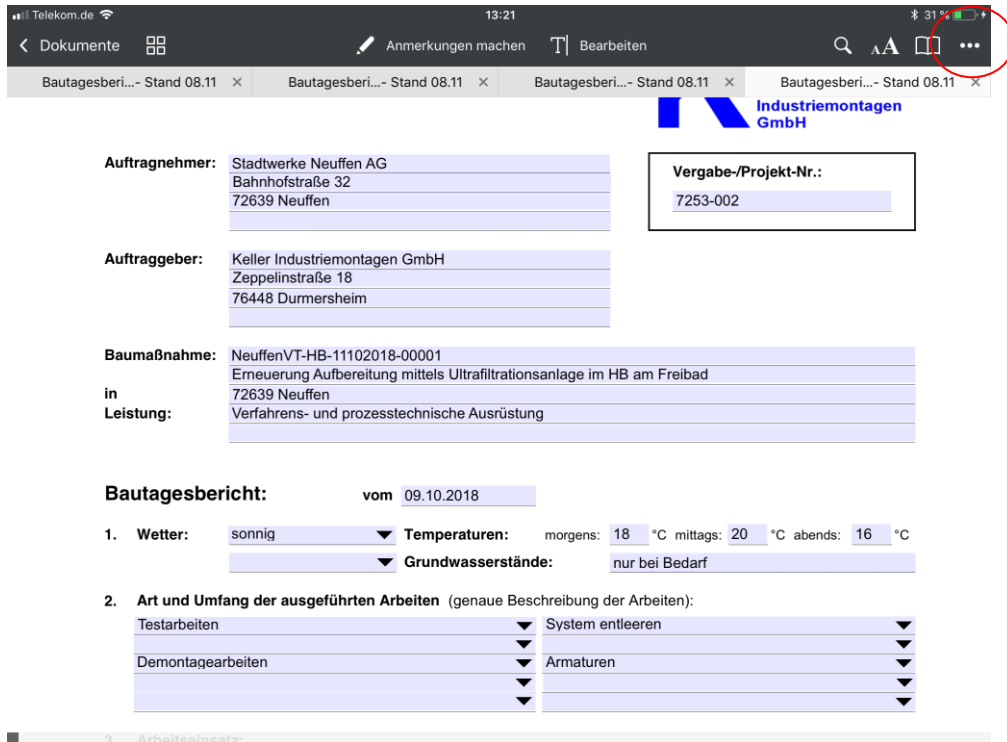
Eine One-Time-unterschrift wird in das Dokument eingesetzt. Sie wird in der Applikation nicht gespeichert.

H. Haas

QM-Nummer:		Datum Ersterstellung:
Allgemein		24.09.2018
Dateiname:		Datum letzte Änderung:
Bautagesbericht		03.11.2021
Revisionsstand: 2	Formular: Bautagesbericht	Seite 10 von 12

Bautagesbericht – versenden

Zum versenden rechts oben auf die 3 Punkte klicken.



Telekom.de 13:21 31%

< Dokumente Anmerkungen machen Bearbeiten

Bautagesberi...- Stand 08.11 x Bautagesberi...- Stand 08.11 x Bautagesberi...- Stand 08.11 x Bautagesberi...- Stand 08.11 x

Auftragnehmer: Stadtwerke Neuffen AG
Bahnhofstraße 32
72639 Neuffen

Auftraggeber: Keller Industriemontagen GmbH
Zeppelinstraße 18
76448 Durmersheim

Baumaßnahme: NeuffenVT-HB-11102018-00001
Erneuerung Aufbereitung mittels Ultrafiltrationsanlage im HB am Freibad
72639 Neuffen

in
Leistung: Verfahrens- und prozesstechnische Ausrüstung

Vergabe-/Projekt-Nr.: 7253-002

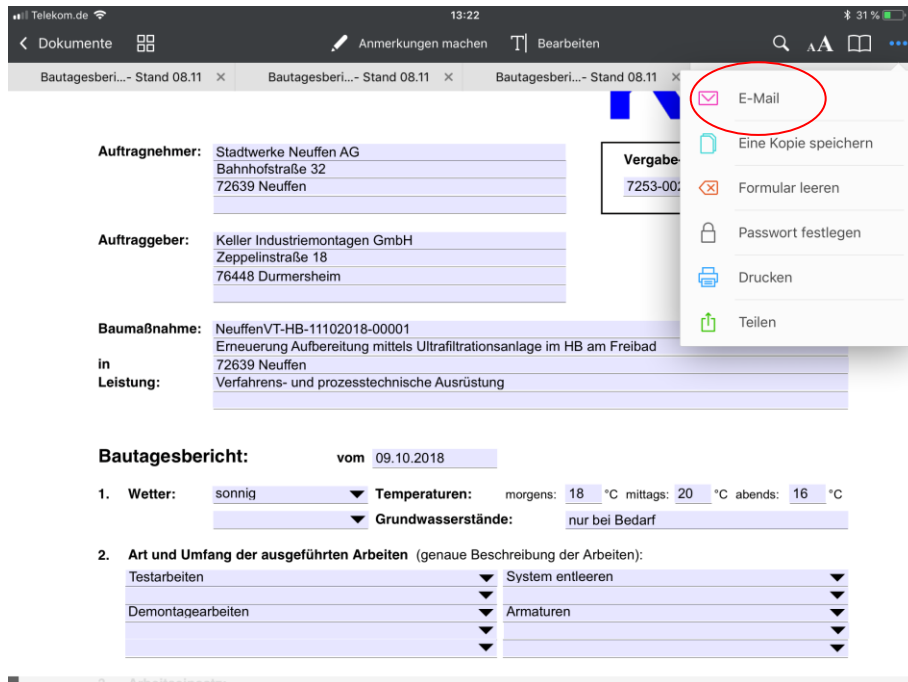
Bautagesbericht: vom 09.10.2018

1. **Wetter:** sonnig **Temperaturen:** morgens: 18 °C mittags: 20 °C abends: 16 °C
Grundwasserstände: nur bei Bedarf

2. **Art und Umfang der ausgeführten Arbeiten** (genaue Beschreibung der Arbeiten):

Testarbeiten	System entleeren
Demontagarbeiten	Armaturen

3. **Arbeitsinsatz:**



Telekom.de 13:22 31%

< Dokumente Anmerkungen machen Bearbeiten

Bautagesberi...- Stand 08.11 x Bautagesberi...- Stand 08.11 x Bautagesberi...- Stand 08.11 x

Auftragnehmer: Stadtwerke Neuffen AG
Bahnhofstraße 32
72639 Neuffen

Auftraggeber: Keller Industriemontagen GmbH
Zeppelinstraße 18
76448 Durmersheim

Baumaßnahme: NeuffenVT-HB-11102018-00001
Erneuerung Aufbereitung mittels Ultrafiltrationsanlage im HB am Freibad
72639 Neuffen

in
Leistung: Verfahrens- und prozesstechnische Ausrüstung

Vergabe-/Projekt-Nr.: 7253-002

Bautagesbericht: vom 09.10.2018

1. **Wetter:** sonnig **Temperaturen:** morgens: 18 °C mittags: 20 °C abends: 16 °C
Grundwasserstände: nur bei Bedarf

2. **Art und Umfang der ausgeführten Arbeiten** (genaue Beschreibung der Arbeiten):

Testarbeiten	System entleeren
Demontagarbeiten	Armaturen

3. **Arbeitsinsatz:**

E-Mail
Eine Kopie speichern
Formular leeren
Passwort festlegen
Drucken
Teilen

E-Mail anklicken.

Es öffnet sich folgendes Fenster.

QM-Nummer:	 Keller Industriemontagen GmbH	Datum Ersterstellung:
Allgemein		24.09.2018
Dateiname:		Datum letzte Änderung:
Bautagesbericht		03.11.2021
Revisionsstand: 2		Seite 11 von 12
Formular: Bautagesbericht		

Auftragnehmer: Keller Industriemontagen GmbH
Zeppelinstraße 18
76448 Durmersheim

Vergabe-/Projekt-Nr.:
7246-005

Auftraggeber: ZV WV Hohenberggruppe
Hauptstraße 9
72469 Meßstetten

Baumaßnahme

In Leistung:

Bautagesbericht

1. **Wetter:**

2. **Art und Umfang der Leistung:**
Materialtransport, Großschmiedebrunnen

Abbrechen Wählen Sie das Dateiformat **Senden**

Original-Dokument **Flattened-Kopie** Seiten mit Anmerkungen

Diese Option schützt Ihre Anmerkungen und Formulare vor weiterer Bearbeitung.

abends: 8 °C

Hier den Punkt „Flattened-Kopie“ auswählen. Es öffnet sich das E-Mail Fenster.

Abbrechen **NeuffenVT-HB-11102018-00001-BT-20181119** **Senden**


An: bautagesberichte@keller-anlagenbau.de,

Kopie: Marc Erhardt, |

Blindkopie:

Betreff: NeuffenVT-HB-11102018-00001-BT-20181119

Anmerkungen im angehängten Dokument können in Acrobat Reader auf dem Computer angezeigt werden. Um Anmerkungen auf einem iOS-Gerät anzuzeigen, verwenden Sie eine kompatible App wie PDF Expert.


Keller Industriemontagen GmbH

Auftragnehmer: Stadwerke Neuffen AG
Bahnhofstraße 32
72639 Neuffen

Vergabe-/Projekt-Nr.:
7253-002

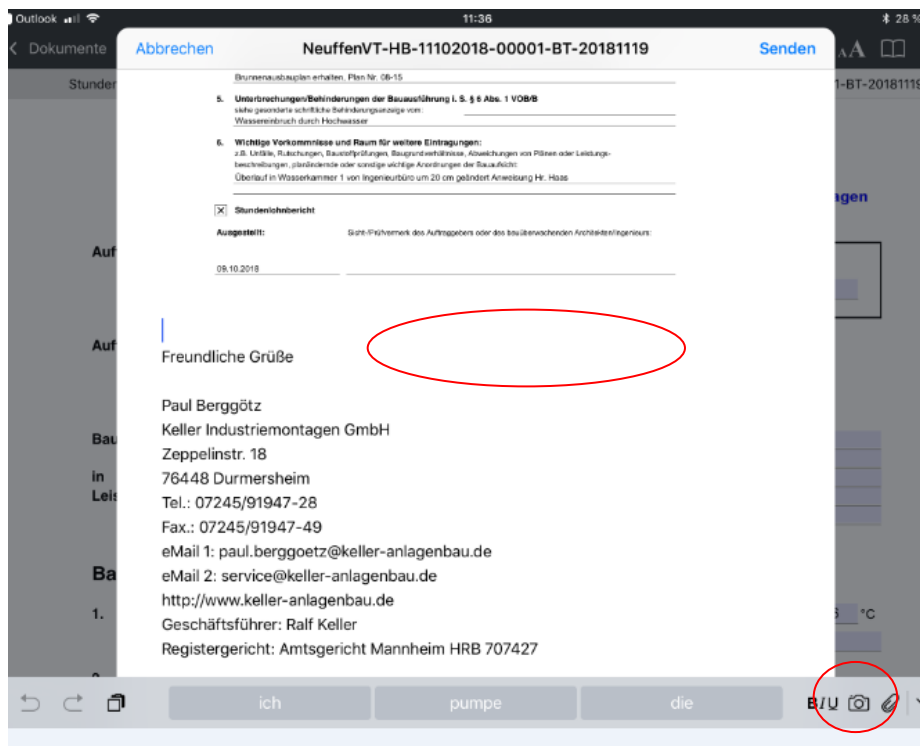
Auftraggeber: Keller Industriemontagen GmbH
Zeppelinstraße 18
76448 Durmersheim

Baumaßnahme: NeuffenVT-HB-11102018-00001

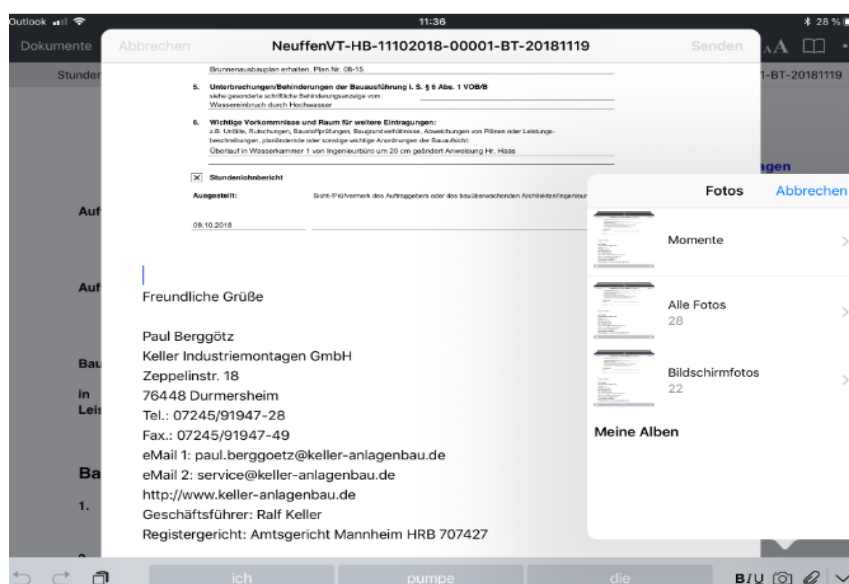
Die Emails werden an bautagesberichte@keller-anlagenbau.de und an der Projektleiter als **Kopie** gesendet. Als **Betreff** wird automatisch die Projektnummer und das Datum eingetragen.

QM-Nummer:	 Formular: Bautagesbericht	Datum Ersterstellung:
Allgemein		24.09.2018
Dateiname:		Datum letzte Änderung:
Bautagesbericht		03.11.2021
Revisionsstand: 2		Seite 12 von 12

Die Bilder werden wie folgt beigefügt. Ans Ende der Email scrollen und auf den leeren Bildschirm klicken. Es erscheint unten eine Symbolleiste. Hier auf den Fotoapparat klicken.



Nun öffnet sich die Bildergalerie und die Bilder können einzeln angehängen werden. D.h. dieser Vorgang muss mehrmals durchlaufen werden.



Dann oben rechts auf senden klicken.