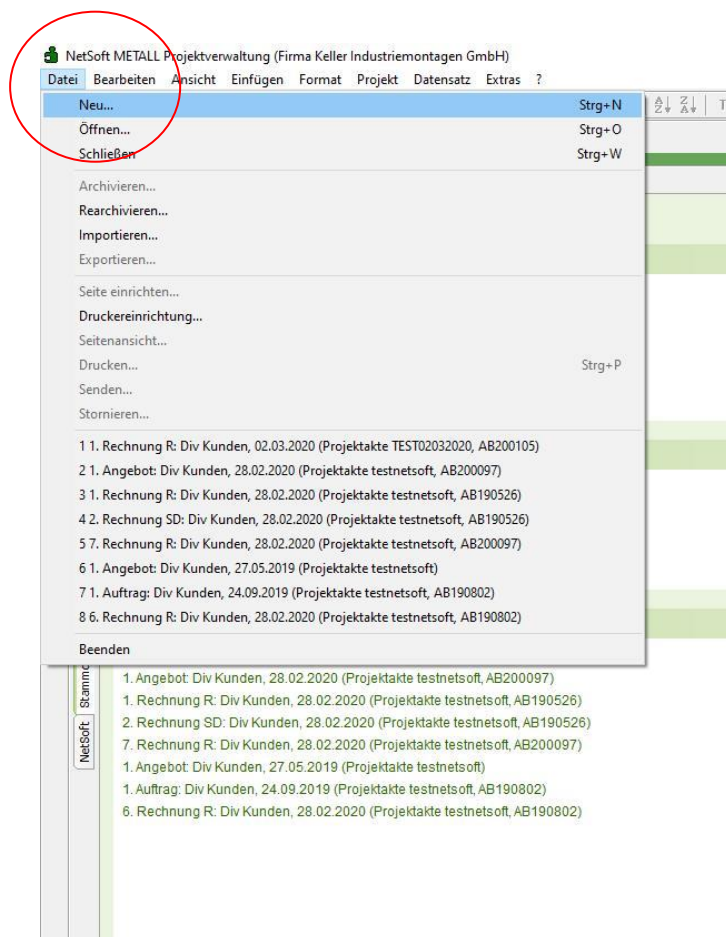


QM-Nummer:		Datum Erstellung:
		03.03.2020
Dateiname:		Datum letzte Änderung:
BestellungenOnlineShops		30.12.2020
Revisionsstand: 2	Bestellungen über Amazon	Seite 1 von 5

Da ab sofort immer mehr Waren für unsere Projekte über Online Shops, hier Amazon, bestellt werden, müssen diese Bestellungen auch im MetallX erfasst und gebucht werden. Nur so wird gewährleistet, dass der Wareneingang und die Verbuchung dem Projektlager zugeordnet und die bestellte Ware auch wieder gefunden wird.

### Kurzbeschreibung Prozess

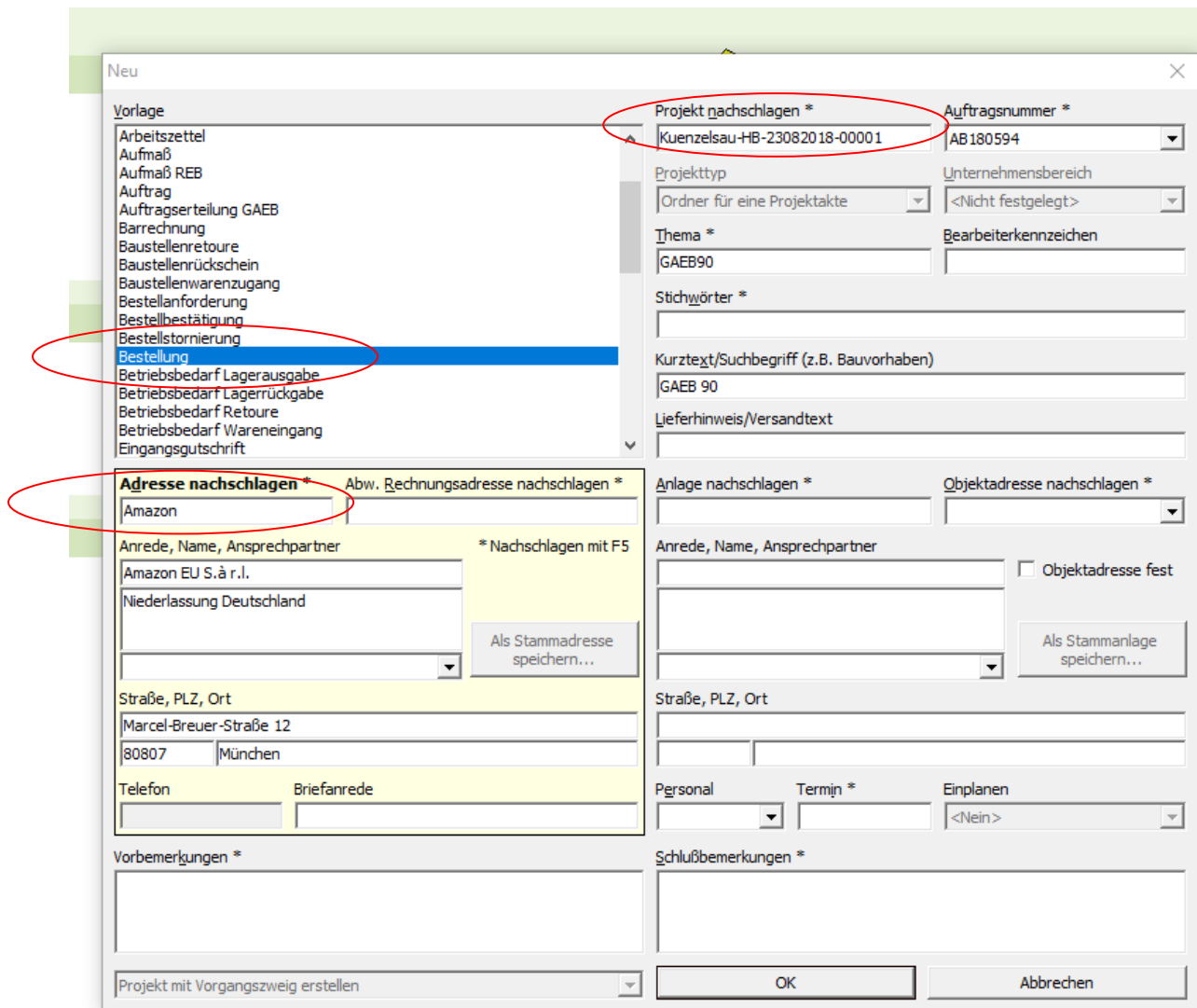
1. Der Anfordernde erstellt im MetallX eine entweder eine neue Bestellung oder generiert eine Bestellung aus der Materialbedarfsliste (wie gehabt) zum betreffenden Projekt.
2. Dazu kopiert der Anfordernde aus dem Shop von Amazon die Artikelbezeichnung und den Preis in die neue Bestellung im MetallX und ergänzt die Stückzahl in der Bestellung.
3. Wenn die Bestellung fertig ist, wird diese per Email aus MetallX an die Emailadresse [bestellung@keller-anlagenbau.de](mailto:bestellung@keller-anlagenbau.de) gesendet.
4. Die Weiterverarbeitung der Bestellung erfolgt dann im Sekretariat.



Über Datei – Neu eine neue Bestellung erzeugen.

	erstellt	geprüft	freigegeben
Datum	03.03.2020		04.03.2020
Unterschriften	H.Hammer		Hr. Keller

QM-Nummer:		Datum Ersterstellung:
		03.03.2020
Dateiname:		Datum letzte Änderung:
BestellungenOnlineShops		30.12.2020
Revisionsstand: 2	Bestellungen über Amazon	Seite 2 von 5



Im sich öffnenden Fenster „Bestellung“ als Vorlage auswählen. Weiterhin die Projektnummer und als Adresse „Amazon“ auswählen und mit ok bestätigen.

1. Bestellung GAEB 90 03.03.2020 (Amazon)

**Anschrift \***  
 Amazon EU S.à r.l.  
 Niederlassung Deutschland  
 [Namenszusatz]  
 Marcel-Breuer-Straße 12  
 80807 München

**Projekttakte \*\***  
 Kuenzelsau-HB-23082018-00001

**Positionen**

	Kennung *	OZ	ZOZ	Nummer *	Bestell-Nr.	Kurztext	Beschreibung	Mge	Einh	EK/VME	EK GP	Termin *	Z.Bemerkung
▶	Artikel	1		Artikel							0,00 €		
■	...			...							0,00 €		

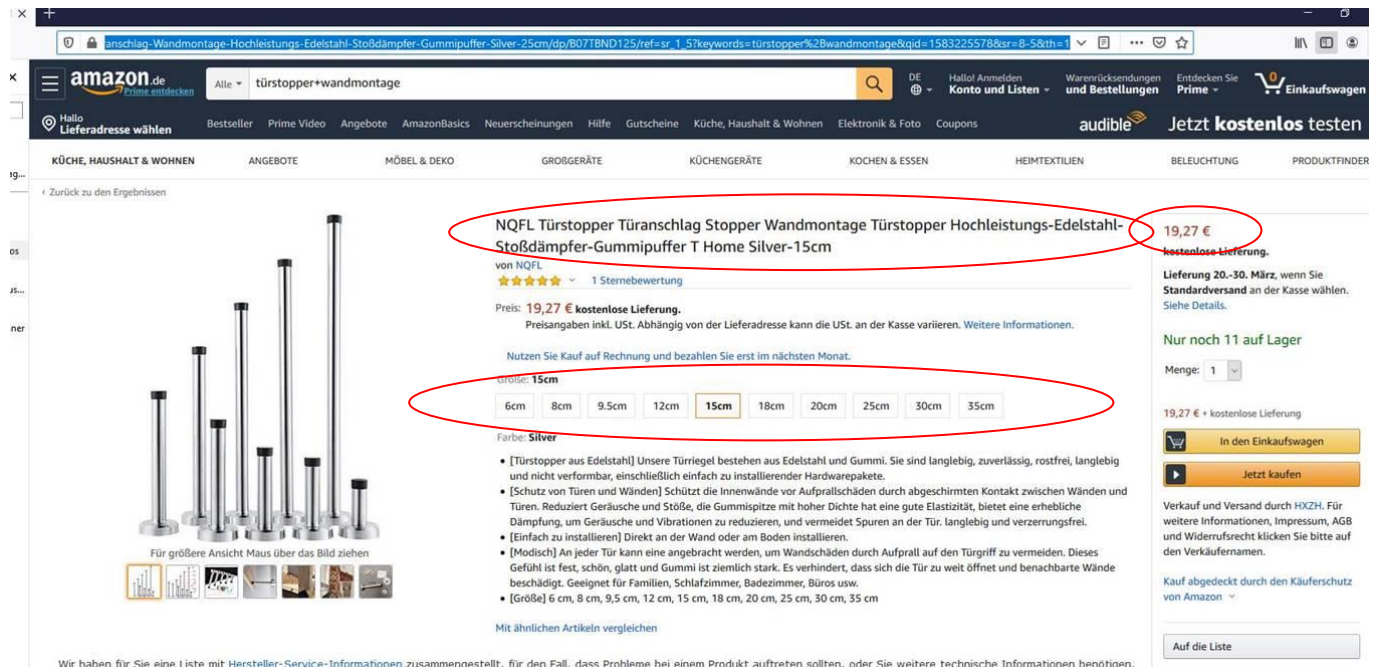
Jetzt im Feld Kennung „Artikel“ eingeben und mit „Enter“ bestätigen. Die Felder OZ und Nummer werden automatisch mit der Ordnungszahl und Artikel ausgefüllt.

QM-Nummer:		Datum Ersterstellung:
		03.03.2020
Dateiname:		Datum letzte Änderung:
BestellungenOnlineShops		30.12.2020
Revisionsstand: 2	Bestellungen über Amazon	Seite 3 von 5

Dann auf der Homepage von Amazon den betreffenden Artikel suchen und aufrufen.  
Hier benötigen wir die Artikelbezeichnung, Preis und eventuell die Ausführung.

**Achtung: Der Preis ist ein Bruttopreis !!**

Den Nettopreis erhält man, wenn man den Bruttopreis durch 1,19 dividiert.



The screenshot shows the Amazon.de product page for 'NQFL Türstopper Türanschlag Stopper Wandmontage Türstopper Hochleistungs-Edelstahl-Stoßdämpfer-Gummipuffer T Home Silver-15cm'. The product is priced at 19,27 € with free delivery. The size '15cm' is selected from a list of options (6cm, 8cm, 9.5cm, 12cm, 15cm, 18cm, 20cm, 25cm, 30cm, 35cm). The color 'Silver' is also selected. The page includes a detailed description of the product's features and benefits.

Auf der Amazon Artikelseite die Artikelbeschreibung mit Strg+c kopieren und in die MetallIX Bestellung mit Strg+v einfügen in das Feld Kurztext. Nach bestätigen mit „Enter“ wird der Text auch im Feld Beschreibung angezeigt. Jetzt noch Stückzahl, Einheit und den Nettopreis ins Feld EK/VME eintragen. Diesen Vorgang für alle Artikel analog ausführen.


1. Bestellung GAEB 90 03.03.2020 (Amazon)												
Anschrift *												
Amazon EU S.à r.l.												
Niederlassung Deutschland												
[Namenszusatz]												
Marcel-Breuer-Straße 12												
80807 München												
Projekttakte **												
Kuenzelsau+HB-23082018-00001												
Positionen												
	Kennung *	OZ	ZOZ	Nummer *	Bestell-Nr.	Kurztext	Beschreibung	Mge	Einh	EK/VME	EK GP	Termin *
	Artikel	1		Artikel		NQFL Türstopper Türanschlag Stoppe...	NQFL Türstopper Türanschlag Stopper Wan...			16,19 €	48,57 €	
	...			...	...	...	...				48,57 €	

Wenn alle zu bestellenden Artikel in die MetallIX Bestellung eingefügt wurden, wird die Bestellung per Email an [bestellung@keller-anlagenbau.de](mailto:bestellung@keller-anlagenbau.de) versendet wie folgt:

QM-Nummer:		Datum Erstellung:
		03.03.2020
Dateiname:		Datum letzte Änderung:
BestellungenOnlineShops		30.12.2020
Revisionsstand: 2	Bestellungen über Amazon	Seite 4 von 5

NetSoft METALL Projektverwaltung (Firma Keller Industriemontagen GmbH)

Datei Bearbeiten Ansicht Einfügen Format Projekt Datensatz Extras ?

 **logistik | bestellwesen | bestellung**

Home: Startseite Kuenzelsau-HB-23082018-00001 - 1. Bestellung (Amazon) x

**Vorgang**

Eigenschaften... F8  
Lieferant...  
Notizen & Termine »  
Drucken & Verbuchen » F9  
Exportieren »  
Übermitteln »  
Weitere Funktionen »

**Datensatz**

Eigenschaften... F4  
Nachschlagen... \* F5  
Löschen... F6  
Etikett drucken »  
Mengen-Verschnitt löschen  
Weitere Funktionen »

**Einfügen**

Artikel... Alt+4  
Hinweistext... Alt+6  
Weitere »

**1. Bestellung GAEB 90 03.03.2020 (Amazon)**

**Anschrift \***  
Amazon EU S.à r.l.  
Niederlassung Deutschland  
[Namenszusatz]  
Marcel-Breuer-Straße 12  
80807 München

**Projekttakte \*\***  
Kuenzelsau-HB-23082018-00001

**Positionen**

	Kennung *	OZ	ZOZ	Nummer *	Bestell-Nr.	Kurztext	Beschreibung	Mge	Einh	EK/VME	EK GP	Tr
▶	Artikel	1		Artikel		NQFL Türstopper Türanschlag Stoppe...	NQFL Türstopper Türanschlag Stopper Wan...	3		16,19 €	48,57 €	
▶	...			...		...	...				48,57 €	

Oben im MetallX auf das Emailsymbol klicken.

Senden

Allgemein | Layouts | Einstellungen | Hauptlayout

Standarddrucker  
eDocPrintPro

**E-Mail Empfänger** bestellung@keller-anlagenbau.de **Druckbereich**  
Vorgang in einem Zweig des Projekts

Belegdatum \*  
03.03.2020

Druckmodus  
<Standard>

Valutabasis  
<Standard>

Werbetext  
<Kein>

**Zusammenstellungen**

☐ Zusammenstellung Lose  
☐ Zusammenstellung Gewerke  
☐ Zusammenstellung Titel  
☐ Inhaltsverzeichnis Lose  
☐ Inhaltsverzeichnis Gewerke  
☐ Inhaltsverzeichnis Titel

**Vorgänge im Projekt**

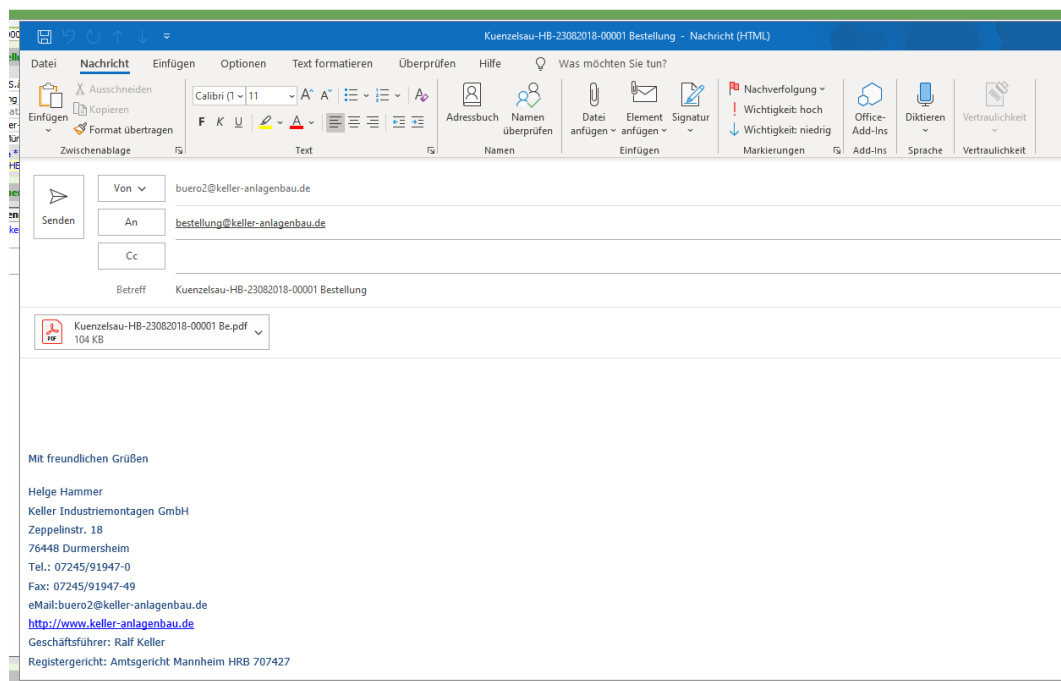
1. Angebotsaufforderung GAEB 9207.003 HB Weckrain II 21.08.2018 (C...  
AB180594 - 1. Angebot R 9207.003 HB Weckrain II 21.08.2018 (Div Kur...  
AB180594 - 1. Anzahlungsrechnung R 9207.003 HB Weckrain II 06.09.2...  
AB180594 - 2. Anzahlungsrechnung R 9207.003 HB Weckrain II 14.10.2...  
AB180594 - 1. Auftrag R 9207.003 HB Weckrain II 25.09.2018 (Div Kun...  
AB180594 - 1. Bestellbestätigung 12.09.2019 (Lichtgitter)  
**AB180594 - 1. Bestellung GAEB 90 03.03.2020 (Amazon)**  
AB180594 - 1. Bestellung 9207.003 HB Weckrain II 05.06.2019 (Boller)  
AB180594 - 1. Bestellung 9207.003 HB Weckrain II 06.09.2019 (Div Lief...  
AB180594 - 1. Bestellung 9207.003 HB Weckrain II 06.09.2019 (Glogger...  
AB180594 - 1. Bestellung 08.07.2019 (Horzel Herbert)  
AB180594 - 1. Bestellung 9207.003 HB Weckrain II 05.06.2019 (Muffen...  
AB180594 - 2. Bestellung 04.07.2019 (Heinemeyer)  
AB180594 - 2. Bestellung 9207.003 HB Weckrain II 23.09.2019 (KSB)  
AB180594 - 2. Bestellung 10.07.2019 (Lichtgitter)  
AB180594 - 2. Bestellung 9207.003 HB Weckrain II 02.10.2019 (Lichtg...  
AB180594 - 3. Bestellung 11.07.2019 (Stappert)  
AB180594 - 1. Lieferschein 9207.003 HB Weckrain II 24.07.2019 (Div K...  
AB180594 - 1. Materialbedarfsliste 9207.003 HB Weckrain II 05.06.201...  
AB180594 - 1. Nachtragsangebot 9207.003 HB Weckrain II 01.07.2019  
AB180594 - 2. Nachtragsangebot 9207.003 HB Weckrain II 06.09.2019  
AB180594 - 1. Nachtragsangebot 9207.003 HB Weckrain II 14.10.2019 (N...

Senden Abbrechen Druckereinrichtung... Standardeinstellungen

Im folgenden Fenster die Emailadresse [bestellung@keller-anlagenbau.de](mailto:bestellung@keller-anlagenbau.de) eingeben. Unten auf „senden“ klicken. Der „senden“ Button hat gleichzeitig die Funktion „Drucken und Verbuchen“.

QM-Nummer:		Datum Ersterstellung:
		03.03.2020
Dateiname:		Datum letzte Änderung:
BestellungenOnlineShops		30.12.2020
Revisionsstand: 2	Bestellungen über Amazon	Seite 5 von 5

Es öffnet sich eine neue Email im Outlook mit der Bestellung als Anhang, die so versendet werden kann. Bitte in die Email noch den Link des Amazon Artikels kopieren, damit eine genaue Zuordnung möglich ist.



Durch das Versenden der Bestellung wird die Bestellung auch gleich automatisch verbucht und der Status ändert sich von „offen“ auf „bestellt“. Die weitere Bearbeitung findet im Sekretariat statt.

Die Bestellung ist damit abgeschlossen.