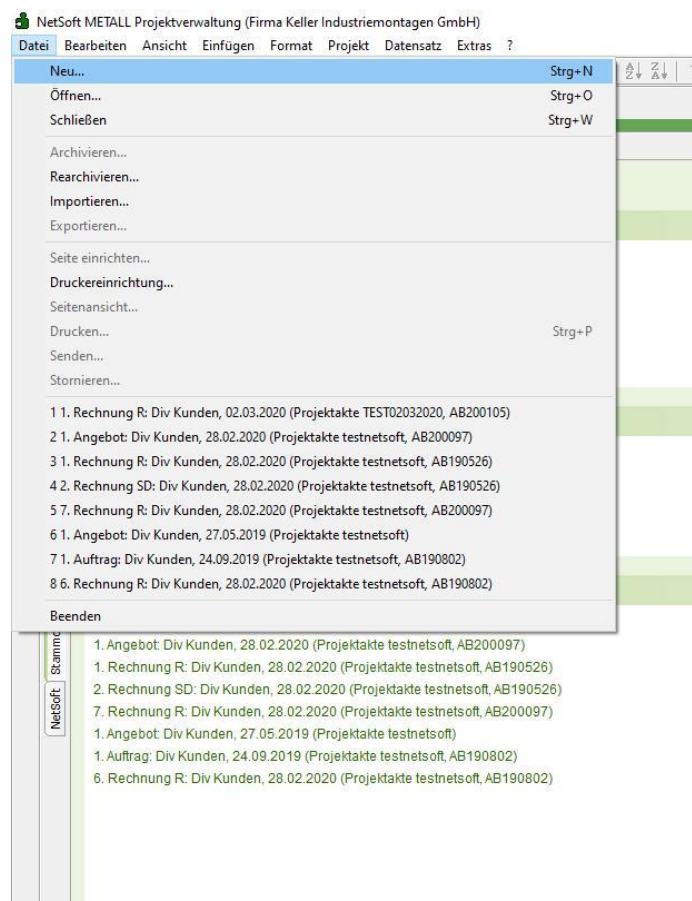


QM-Nummer:		Datum Erstellung:
		03.03.2020
Dateiname:		Datum letzte Änderung:
BestellungenOnlineShopsFachhandel		30.12.2020
Revisionsstand: 2	Bestellungen über Online Shops Fachhandel	Seite 1 von 5

Da ab sofort immer mehr Waren für unsere Projekte über Online Shops des Fachhandels wie Landefeld oder Pfeiffer & May bestellt werden, müssen diese Bestellungen auch im MetallX erfasst und gebucht werden. Nur so wird gewährleistet, dass der Wareneingang und die Verbuchung dem Projektlager zugeordnet und die bestellte Ware auch wieder gefunden wird.

### Kurzbeschreibung Prozess

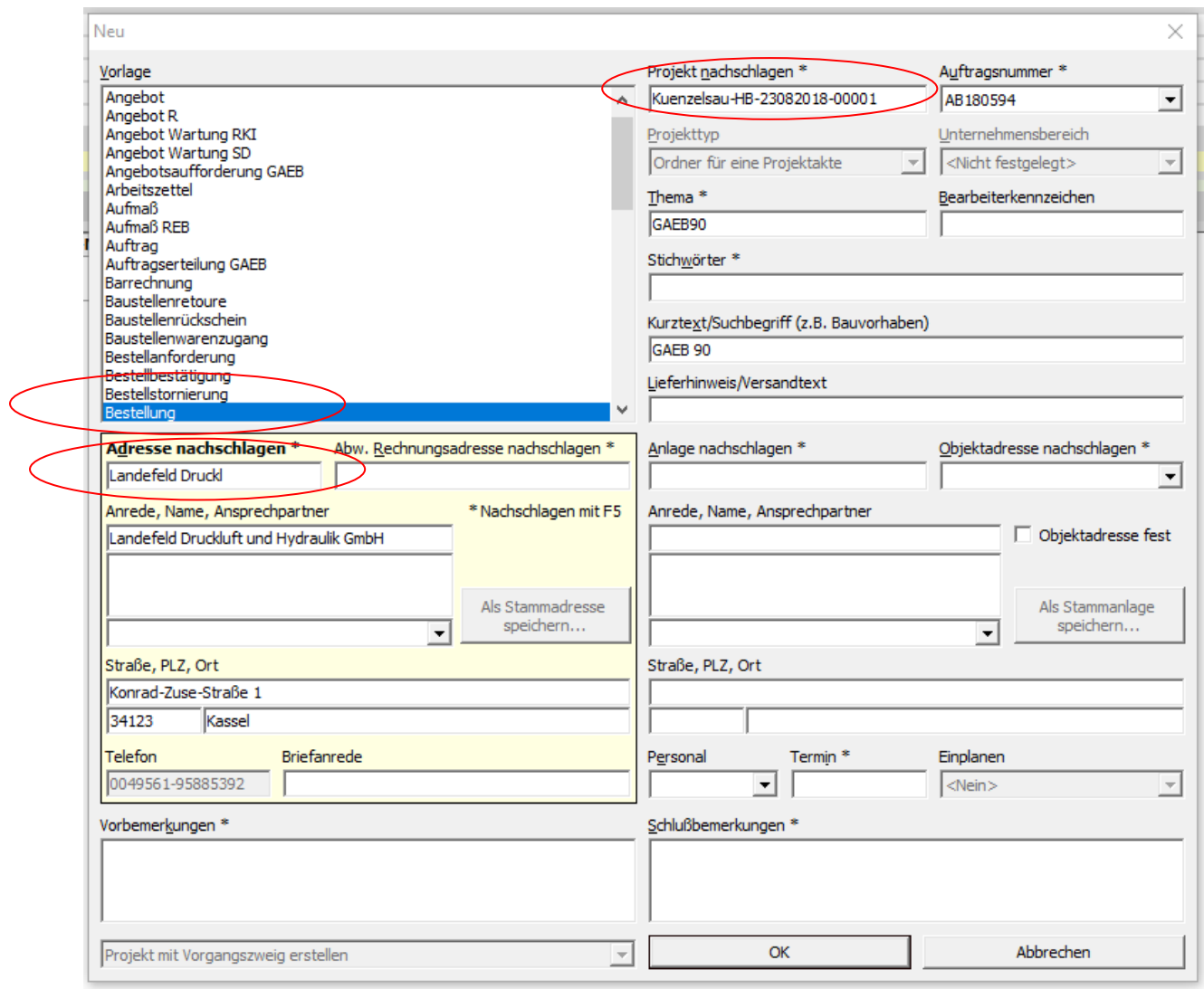
1. Der Anfordernde erstellt im MetallX entweder eine neue Bestellung oder generiert eine Bestellung aus der Materialbedarfsliste (wie gehabt) zum betreffenden Projekt.
2. Dazu kopiert der Anfordernde aus dem betreffenden Online Shop die Artikelbezeichnung und den Preis in die neue Bestellung im MetallX und ergänzt die Stückzahl in der Bestellung.
3. Wenn die Bestellung fertig ist, wird diese per Email aus MetallX an die Emailadresse [bestellung@keller-anlagenbau.de](mailto:bestellung@keller-anlagenbau.de) gesendet.
4. Der Anfordernde schließt die Bestellung im Online Shop selber ab.



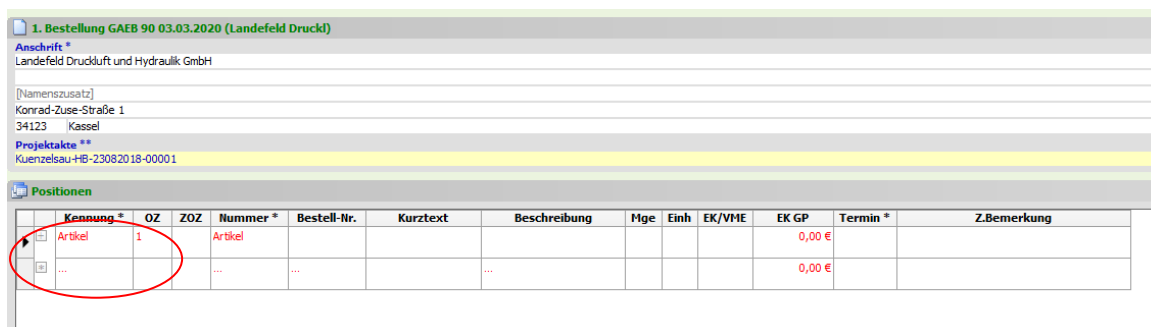
Über Datei – Neu eine neue Bestellung erzeugen.

	erstellt	geprüft	freigegeben
Datum	03.03.2020		
Unterschriften	H.Hammer	Hr. Keller	Hr. Keller

QM-Nummer:		Datum Erstellung:
		03.03.2020
Dateiname:		Datum letzte Änderung:
BestellungenOnlineShopsFachhandel		30.12.2020
Revisionsstand: 2	Bestellungen über Online Shops Fachhandel	Seite 2 von 5



Im sich öffnenden Fenster „Bestellung“ als Vorlage auswählen. Weiterhin die Projektnummer und als Adresse den betreffenden Lieferanten auswählen (hier z.B. Landefeld) und mit ok bestätigen.



Kennung *	OZ	ZOZ	Nummer *	Bestell-Nr.	Kurztext	Beschreibung	Mge	Einh	EK/VME	EK GP	Termin *	Z.Bemerkung
Artikel	1		Artikel							0,00 €		
...			...							0,00 €		


Jetzt im Feld Kennung „Artikel“ eingeben und mit „Enter“ bestätigen. Die Felder OZ und Nummer werden automatisch mit der Ordnungszahl und Artikel ausgefüllt.

QM-Nummer:		Datum Erstellung:
		03.03.2020
Dateiname:		Datum letzte Änderung:
BestellungenOnlineShopsFachhandel		30.12.2020
Revisionsstand: 2	Bestellungen über Online Shops Fachhandel	Seite 3 von 5

Jetzt im Onlineshop den betreffenden Artikel suchen und eventuell die Ausführung wählen.

**Achtung: Diese Preise sind Nettopreise.**

**Winkel 90° mit Innengewinde (gegossen), bis 25 bar: 1 von 1 Artikeln**
Sortierung Katalogsortierung ▾

**W 14 ES-NPT**


**90°-Winkel NPT 1/4\" (IG), 1.4408**

Gewinde

NPT 1/4\"

Ausführung


Standard


PN [bar]

16

3,91 € **-49,5%**  
**1,97 €**

Menge  Stk

 **In den Warenkorb**



1.4408

Alle Angaben verstehen sich als unverbindliche Richtwerte! Für nicht schriftlich bestätigte Datenauswahl übernehmen wir keine Haftung. Druckangaben beziehen sich, soweit nicht anders angegeben, auf Flüssigkeiten der Gruppe II bei +20°C.

Jetzt mit STRG+c die Artikelbeschreibung kopieren und mit Strg+v in das Feld Kurztext in der MetallX Bestellung einfügen. Stückzahl, Einheit und Preis (wieder im Feld EK/VME) eintragen und gegebenenfalls diesen Vorgang für weitere zu bestellende Artikel wiederholen. Die Artikel im Onlineshop danach in den Warenkorb legen.

1. Bestellung GAEB 90 03.03.2020 (Landefeld Druck)

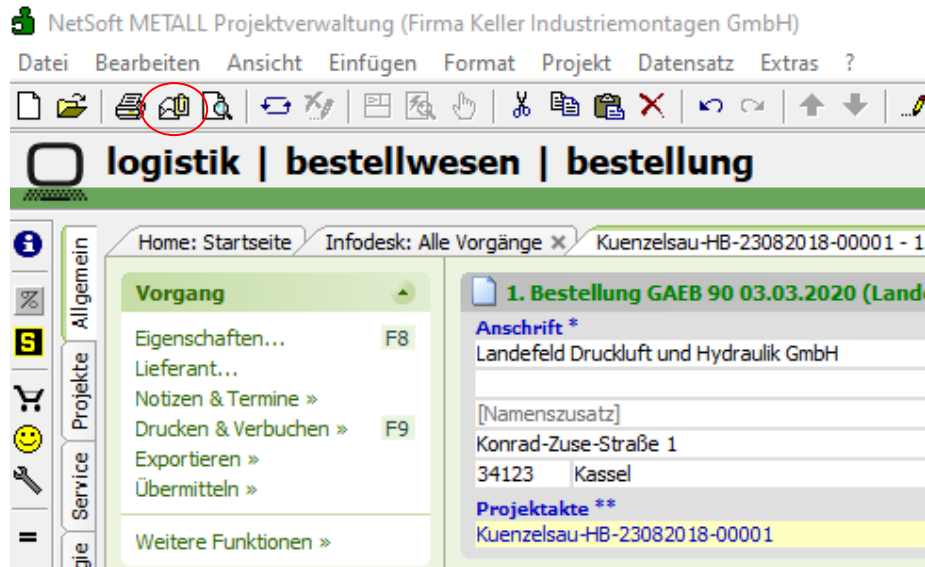
**Anschrift \***  
Landefeld Druckluft und Hydraulik GmbH  
  
[Namenszusatz]  
Konrad-Zuse-Straße 1  
34123 Kassel  
**Projekttakte \*\***  
Kuenzelsau+IB-23082018-00001

**Positionen**

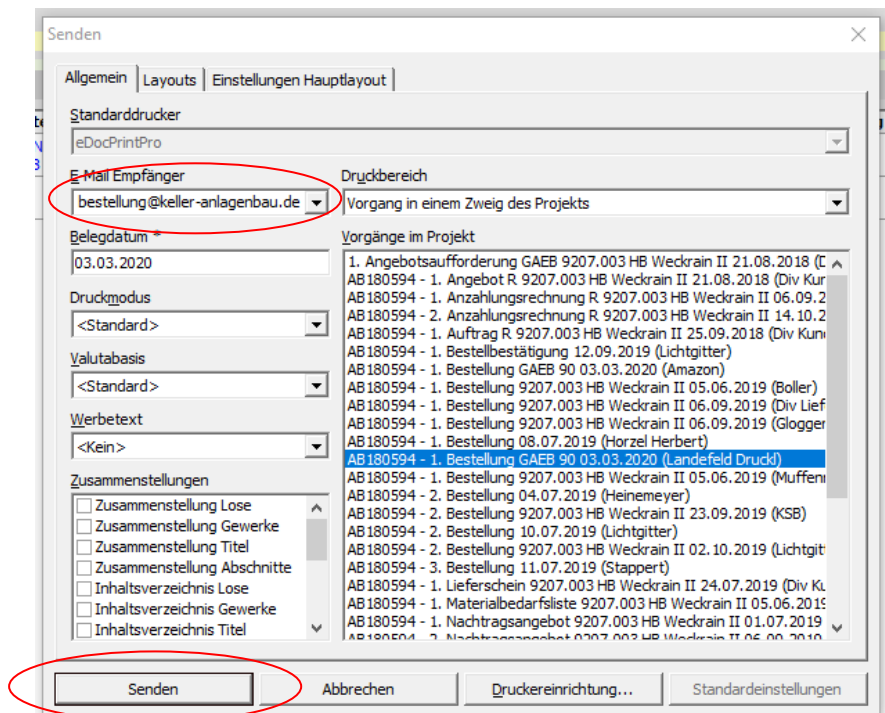
	Kenntnis *	OZ	ZOZ	Nummer *	Bestell-Nr.	Kurztext	Beschreibung	Mge	Einh	EK/VME	EK GP	Termin *	Z.Bemerkung
▶	Artikel	1		Artikel		90°-Winkel NPT 1/4\" (IG), 1.4408	90°-Winkel NPT 1/4\" (IG), 1.4408	15	Stck	1,97 €	29,55 €		
■	...			...	...		...				29,55 €		

Die fertige Bestellung aus MetallX wird jetzt per Email an die [bestellung@keller-anlagenbau.de](mailto:bestellung@keller-anlagenbau.de) versendet.

QM-Nummer:		Datum Ersterstellung:
		03.03.2020
Dateiname:		Datum letzte Änderung:
BestellungenOnlineShopsFachhandel		30.12.2020
Revisionsstand: 2		Bestellungen über Online Shops Fachhandel



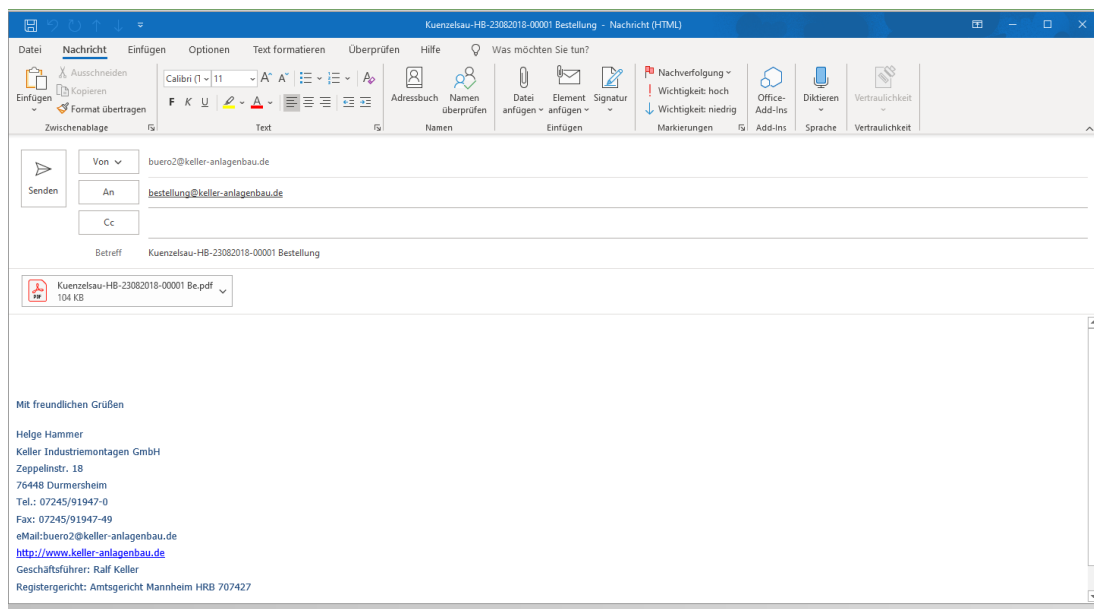
Auf das Emailsymbol klicken. Die Emailadresse [bestellung@keller-anlagenbau.de](mailto:bestellung@keller-anlagenbau.de) eintragen.  
Unten auf „senden“ klicken.



Der „senden“ Button hat gleichzeitig die Funktion „Drucken und Verbuchen“.

QM-Nummer:		Datum Ersterstellung:
		03.03.2020
Dateiname:		Datum letzte Änderung:
BestellungenOnlineShopsFachhandel		30.12.2020
Revisionsstand: 2	Bestellungen über Online Shops Fachhandel	Seite 5 von 5

Es öffnet sich eine Email im Outlook mit der Bestellung als Anhang. Diese kann jetzt versendet werden.



Durch das Versenden der Bestellung wird die Bestellung auch gleich automatisch verbucht und der Status ändert sich von „offen“ auf „bestellt“. Die weitere Bearbeitung findet im Sekretariat statt.

**Achtung: Nicht vergessen die Bestellung im Onlineshop auch ab zu schließen.**

Damit ist die Bestellung abgeschlossen.