

| | | |
|-------------------|---|------------------------|
| QM-Nummer: |  | Datum Erstellung: |
| | | 04.05.2020 |
| Dateiname: | | Datum letzte Änderung: |
| BilderInAngebote | | 04.05.2020 |
| Revisionsstand: 0 | Bilder in Angebote MetallX einfügen | Seite 1 von 3 |

Manchmal ist es notwendig oder sinnvoll in einem MetallX Angebot Bilder einzufügen z.B. Produktbilder oder Kennlinien.

1. Im ersten Schritt muss das Bild auf dem Server zur Verfügung gestellt werden (idealerweise als .jpg). Im Verzeichniss **R:\AngebotsbilderMX**. müssen alle Bilder vor dem Einfügen abgelegt werden! Dazu muss vorher ein Unterordner mit der Projektnummer als Name angelegt werden
2. Einfügen des Bildes in ein Angebot in MetallX wie folgt beschrieben:

Im Angebot wird eine neue Zeile markiert an der Stelle, an welcher das Bild eingefügt werden soll.

3. Angebot (Div Kunden) x

3. Angebot 04.05.2020 (Div Kunden)

Anschrift *
 [Anrede]
 [Namenszusatz]
 [Straße]
 [PLZ] [Ort]
Projektnummer **
 test440

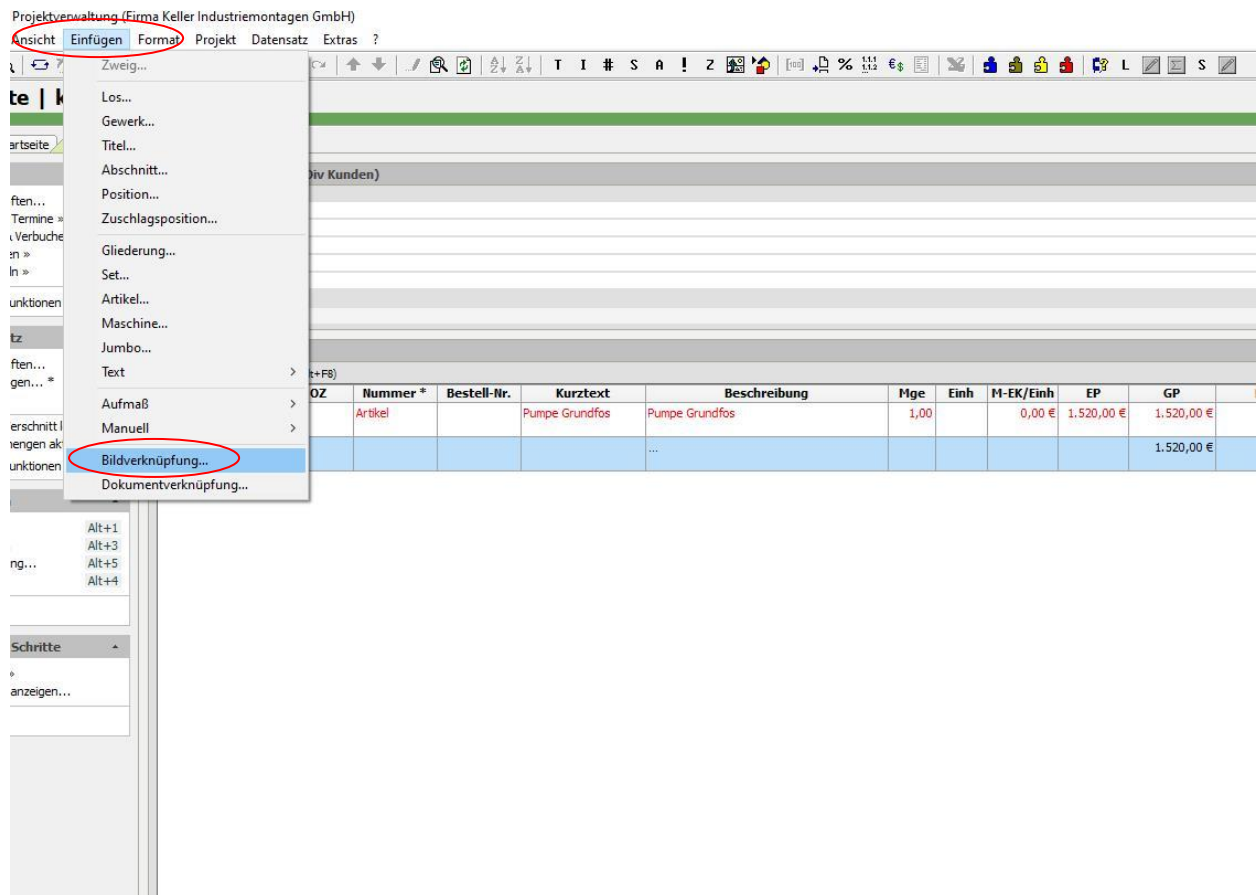
Positionen
 Zuschläge & Faktoren... (Umschalt+F8)

| | Kennung * | OZ | Nummer * | Bestell-Nr. | Kurztext | Beschreibung | Mge | Einh | M-EK/Einh | EP | GP | Ertrag | PZ % |
|--|-----------|----|----------|-------------|----------------|----------------|------|------|-----------|------------|------------|--------|------|
| | Artikel | 1 | Artikel | | Pumpe Grundfos | Pumpe Grundfos | 1,00 | | 0,00 € | 1.520,00 € | 1.520,00 € | | |
| | | | | | | ... | | | | | 1.520,00 € | | |

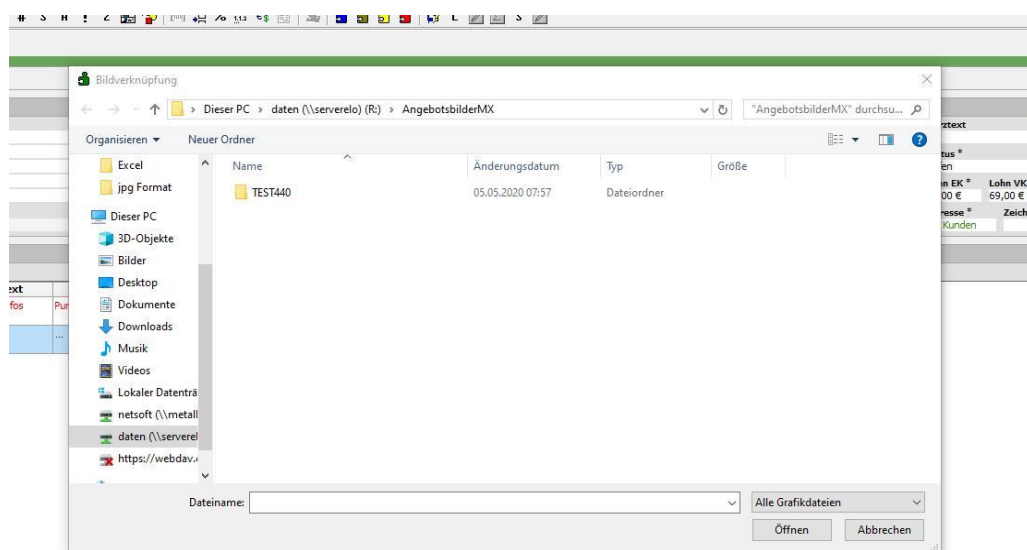
| | | | |
|-----------------------|-----------------|----------------|--------------------|
| | erstellt | geprüft | freigegeben |
| Datum | 04.05.2020 | 05.05.2020 | 05.05.2020 |
| Unterschriften | H.Hammer | Ralf Keller | Ralf Keller |

| | | |
|-------------------|---|------------------------|
| QM-Nummer: |  Keller Industriemontagen GmbH | Datum Ersterstellung: |
| | | 04.05.2020 |
| Dateiname: | | Datum letzte Änderung: |
| BilderInAngebote | | 04.05.2020 |
| Revisionsstand: 0 | Bilder in Angebote MetallX einfügen | Seite 2 von 3 |

Dann oben in der Menüleiste auf „Einfügen“ – „Bildverknüpfung...“ klicken.



Es öffnet sich folgendes Fenster:



| | | |
|-------------------|---|------------------------|
| QM-Nummer: |  | Datum Ersterstellung: |
| | | 04.05.2020 |
| Dateiname: | | Datum letzte Änderung: |
| BilderInAngebote | | 04.05.2020 |
| Revisionsstand: 0 | Bilder in Angebote MetallX einfügen | Seite 3 von 3 |

Hier ins Verzeichnis R:\AngebotsbilderMX wechseln, den betreffenden Projektordner anklicken und das Bild auswählen.

tion | anbot

3. Angebot 04.05.2020 (EB WV)

Anschrift *
EB Wasserversorgung St. Leon Rot

[Namenszusatz]
Rathausstraße 2
68789 St. Leon Rot

Projektekte **
projekt440

Positionen

Zuschläge & Faktoren... (Umsatz+F8)


| | Kennung * | OZ | Nummer * | Bestell-Nr. | Kurztext | Beschreibung | Mge | Einh | M-EK/Einh | EP | GP |
|---------|-----------|----|--|-------------|----------|--------------|------|------|-----------|----------|----------|
| Artikel | 1 | | Artikel | | Test | Test | 1,00 | | 0,00 € | 100,00 € | 100,00 € |
| Bild | | | R:\AngebotsbilderMX\Hydro MPC-E 3CRIE15test-5jgg.jpg | | | | | | | | 100,00 € |

Die Verknüpfung zum betreffenden Bild ist jetzt eingefügt. Im Angebot sieht das dann so aus:

Angebot
Nr. AN200152


Seite 2
04.05.2020

| Position | Text | Menge | Einh | Einzelpreis | Gesamtpreis |
|-----------|------|-------|------|-------------|-------------|
| Übertrag: | | | | | 100,00 € |



Name des Unternehmens: Keller Industriemontagen GmbH
Angebot von: 67245 / 513 47 0
E-Mail: info@keller-industriemontagen.de
Telefon: 01 05 3520
Kunde: Dillingen
Kundennummer:
Kontakt:

Projekt: I & CTZNR0711
Referenznummer: DEA



Nettogesamtpreis 100,00 €
Umsatzsteuer 19,0% 19,00 €
Gesamtsumme 119,00 €

Zahlbar innerhalb von 8 Werktagen ohne Abzug, ab Rechnungsdatum.

Die angegebenen Daten und Werte sind bauseitig zu prüfen.

{?}