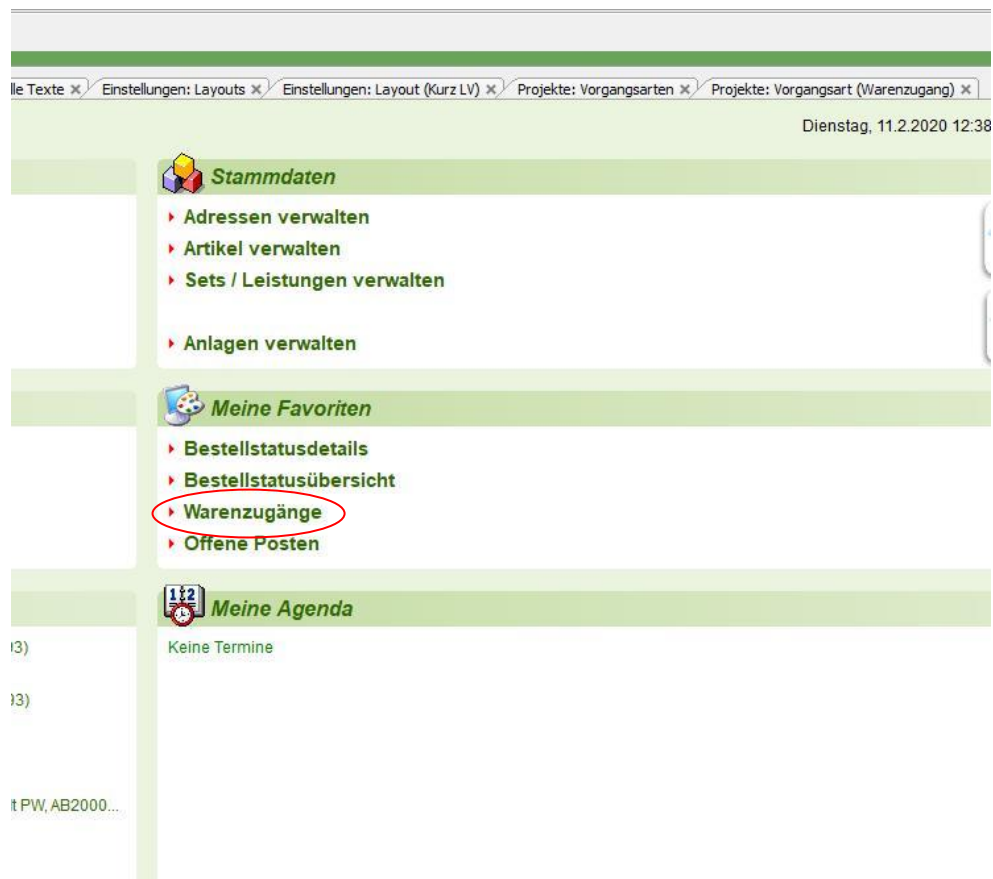


QM-Nummer:		Datum Erstellung:
MetalX/Logistik & Lager		11.02.2020
Dateiname:		Datum letzte Änderung:
Wareneinlagerungsprojektlager		24.11.2020
Revisionsstand: 1	Wareneinlagerung ins Projektlager	Seite 1 von 4

Kurzbeschreibung Prozess

1. Nach der Anlieferung der Waren für die Projekte werden die Lieferungen auf Vollständigkeit und Unversehrtheit laut Lieferschein und Bestellung überprüft und befinden sich nun im Sperrlager.
2. Der Lieferschein geht als Foto per Email ins Büro. Dort wird der Wareneingang gebucht und ein Wareneingangsbeleg im MetallX erstellt.
3. Die Mitarbeiter öffnen entweder die Bestellung oder den Wareneingangsbeleg im MetallX, drucken die Aufkleber für die gelieferten Waren aus, kleben diese auf die Waren und lagern die Waren im Projektlager ein.

Im MetallX auf der Startseite unter Favoriten auf Wareneingänge klicken.






Es öffnet sich eine Liste mit allen im System erstellten Wareneingängen.

	erstellt	geprüft	freigegeben
Datum	24.11.2020		
Unterschriften	H.Hammer	Hr. Keller	Hr. Keller

QM-Nummer:	 Keller Industriemontagen GmbH	Datum Ersterstellung:
MetalX/Logistik & Lager		11.02.2020
Dateiname:		Datum letzte Änderung:
WareneinlagerungProjektlager		24.11.2020
Revisionsstand: 1	Wareneinlagerung ins Projektlager	Seite 2 von 4

Home: Startseite Warenzugänge: Warenzugänge X		Projekt/Ordner	#	Vorgang	Kurztext	Adresse	Name
Vorgang Neu » F8 Bearbeiten F4 Drucken » Liste drucken... F9 Filter Unternehmensbereich <Kein> Status Laufende Vorgänge Suchen <input type="text"/> Infodesk Akte anzeigen Weitere Schritte Kopieren » Workflow anzeigen... Status festlegen » Löschen... F6 Plugins »	  	KarlsruheAWP-KLA-	1	Warenzugang		Boller	
		Wertheim-PW-22052019-20190088	1	Warenzugang	Bopp & Reuter	Bopp & Reuther	
		Wertheim-PW-22052019-	2	Warenzugang		Boller	
		KarlsruheAWP-KLA-231	1	Warenzugang	Boller	Boller	
		Wertheim-PW-22052019-	1	Warenzugang	Verfahrenstechnische Ausrüstung	Glogger	
		KarlsruheAWP-KLA-231	2	Warenzugang		VAG	
		CrailsheimMurrta-WW-15	1	Warenzugang	BA 2 Wasserwerk Murrta Los 2	HECO	
		NeuffenVT-HB-11102018	1	Warenzugang	Stadtwerke Neuffen AG;	Lichtgitter	
		NeuffenVT-HB-11102018	1	Warenzugang	Stadtwerke Neuffen AG;	Huber	
		KarlsruheAWP-KLA-231	1	Warenzugang		Spaeter	
		Servicelager	1	Warenzugang		Div Lieferanten	
		KarlsruheAWP-KLA-231	5	Warenzugang		Stappert	
		CrailsheimMurrta-WW-15	6	Warenzugang	BA 2 Wasserwerk Murrta Los 2	Stappert	
		KarlsruheAWP-KLA-231	1	Warenzugang		VAG	
		CrailsheimMurrta-WW-15	3	Warenzugang	BA 2 Wasserwerk Murrta Los 2	Div Lieferanten	
		Mutterstadt-DEA-300720	1	Warenzugang	2019-008	Stappert	
		KarlsruheAWP-KLA-231	3	Warenzugang		Stappert	
		KarlsruheAWP-KLA-231	4	Warenzugang		Stappert	
		CrailsheimMurrta-WW-15	5	Warenzugang	BA 2 Wasserwerk Murrta Los 2	Stappert	
		Mutterstadt-DEA-300720	1	Warenzugang		Muffenrohr	NL MT Nufingen
		CrailsheimMurrta-WW-15	1	Warenzugang	BA 2 Wasserwerk Murrta Los 2	Speck-Pumpen	
		Mutterstadt-DEA-300720	1	Warenzugang		Div Lieferanten	
		KarlsruheAWP-KLA-231	2	Warenzugang		Stappert	
		Wertheim-PW-22052019-20170580	1	Warenzugang	HB Laukenhof - Bestellung	N + F	
		20200010	1	Warenzugang	Moosalb-HB, Temperaturmessung	Huber	
		CrailsheimMurrta-WW-15	2	Warenzugang	Crailsheim Murrta WW Los 2 -	Endress	
		20170580	1	Warenzugang		Flaboform	
		Schulung_Hammer	2	Warenzugang	Friesenheim	SWAN	
		Schulung_Hammer	1	Warenzugang	Friesenheim	Damstahl	

Um den betreffenden Warenzugang zu finden kann man links im Feld „suchen“ die Belegnummer des Warenzuganges eintragen und „Enter“ drücken. Es wird jetzt nur noch der gesuchte Beleg angezeigt.

Home: Startseite Warenzugänge: Warenzugänge X		Projekt/Ordner	#	Vorgang	Kurztext	Adresse	Name
Vorgang Neu » F8 Bearbeiten F4 Drucken » Liste drucken... F9 Filter Unternehmensbereich <Kein> Status Laufende Vorgänge Suchen <input type="text"/> WZ200002 Infodesk Akte anzeigen Weitere Schritte Kopieren »	  	Schliengen-PW-2709201	1	Warenzugang	GAEB 90	WILO SE	

Durch Doppelklick auf den Beleg wird dieser geöffnet.

QM-Nummer:		Datum Ersterstellung:
MetalX/Logistik & Lager		11.02.2020
Dateiname:		Datum letzte Änderung:
WareneinlagerungProjektlager		24.11.2020
Revisionsstand: 1	Wareneinlagerung ins Projektlager	Seite 3 von 4

Format Projekt Datensatz Extras ?

gänge | warenzugang

je: Warenzugänge X | Schlingen-PW-27092019-00001 - 1. Warenzugang (WILO SE) X

1. Warenzugang GAEB 90 10.01.2020 (WILO SE)

Anschrift *
WILO SE

[Namenszusatz]
Norkirchenstraße 100
44263 Dortmund

Kurztext
GAEB 90

Projektsite **
Schlingen-PW-27092019-00001

Auftrag
AB 190893

Geplanter Liefertermin *

Fremdbelagnummer

Zugangsdatum *

Lagerhaltung *

Lager *

Status *

Storniert

Einkäufer *

Telefon **
00497152-94710

Adresse *

WIL0 SE

Zeichen

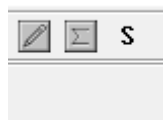
Belag-Nr.
WZ200002

Belagdatum

Positionen

Kennung *	OZ	ZOZ	Nummer *	Bestell-Nr.	Kurztext	Beschreibung	Hge	Einh	EK/VHE	EK GP	Termin *	Z.Bemer...
Artikel	1	1.2.20	Artikel			EMUpport CORE 45.2-208 Anschlussfertige vollüberflutbare Abwasser-Hebeanlage mit		1	Stück	16.738,00 €	16.738,00 €	
										16.738,00 €		

An den betreffenden PC der Mitarbeiter welche die Umlagerung vornehmen gibt es im MetallX oben 3 neue Buttons für den Ausdruck der Warenaufkleber.



Der Button mit dem Stift ermöglicht den Ausdruck der Aufkleber nur einer Position oder eines Artikels. Der Button mit dem Summensymbol druck von allen Positionen bzw. Artikeln die Aufkleber in den jeweiligen Stückzahlen. Vor jedem Ausdruck erfolgt eine Abfrage wieviele Aufkleber tatsächlich gedruckt werden sollen. Das ist sinnvoll bei Artikeln welche in Umverpackungen geliefert werden z.B. 1000 Stück a 100 Stück verpackt brauchen nur 10 Aufkleber und keine 1000. Der Button „S“ ist für den Service für Aufkleber der dortigen Lieferungen und wird vom Servicepersonal benutzt.

Telef
0049

Nummer *	Bestell-Nr.	Kurztext	Beschreibung
Artikel		EMUpport CORE 45.2-208	Wasser-Hebeanlage mit Feststofftrennung nach DIN EN 12052-1 Die groben Feststoffe vor den Pumpen separiert und kommen in einer Kammer zur Ruhe. Einteiliger gas- und wasserdichter Anschluss mit zwei separat absperzbaren und von oben zu unten arbeitenden Ventilen. Die Förderung erfolgt

NetSoft METALL Projektverwaltung

Etikett Fertiggestellt!

OK

Nach dem Ausdruck kommt die oben stehende Meldung.

QM-Nummer:		Datum Ersterstellung:
MetalX/Logistik & Lager		11.02.2020
Dateiname:		Datum letzte Änderung:
WareneinlagerungProjektlager		24.11.2020
Revisionsstand: 1	Wareneinlagerung ins Projektlager	Seite 4 von 4

Der fertige Aufkleber sieht dann so aus:

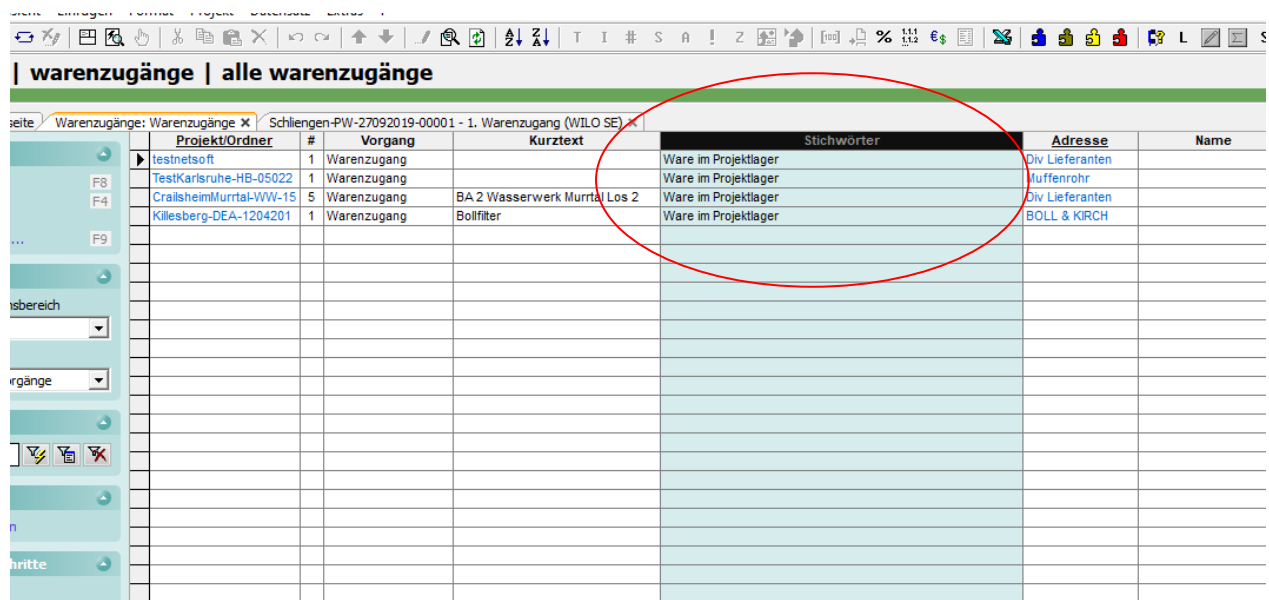

Schliengen-PW-27092019-00001
 Zuordnungszahl: **1.2. 10**
 Pos. Stückliste: **1**
EMUport CORE 45.2-20B
Anschlussfertige vollüberflutbare

Ausgedruckt werden

1. Die Projektnummer
2. Die Zuordnungszahl aus dem LV (ZOZ)
3. Die Position aus der Stückliste (wenn schon vorhanden). Die Position der Stückliste wird vorerst im Beleg im Feld Z.Bemerkungen von Hand eingetragen.
4. Die ersten beiden Zeilen der Artikelbeschreibung.

Die fertigen Aufkleber können nun an der Ware aufgebracht und die Ware in Projektlager umgelagert werden.

Wichtig! Nach dem Ausdruck der Aufkleber wird in den Belegen das Feld Stichwörter mit „Ware im Projektlager“ ausgefüllt. Damit kann man in der Übersicht aller Wareneinzüge nach diesem Begriff filtern.



warenzugänge alle warenzugänge						
Projekt/Ordner	#	Vorgang	Kurztext	Stichwörter	Adresse	Name
testnetsoft	1	Warenzugang		Ware im Projektlager	Div Lieferanten	
TestKarlsruhe-HB-05022	1	Warenzugang		Ware im Projektlager	Luftrohr	
CrailsheimMurtal-WW-15	5	Warenzugang	BA 2 Wasserwerk Murtal/Los 2	Ware im Projektlager	Div Lieferanten	
Killesberg-DEA-1204201	1	Warenzugang	Bollfilter	Ware im Projektlager	BOLL & KIRCH	

Die Aufkleber können analog zum Ablauf über Warenzugänge auch direkt aus der Bestellung gedruckt werden.